



Inscrita en el Registro de la Comunidad de Madrid, Sección Primera, con el número 28.009. Número de Identificación Fiscal G-84792464. Inscrita en el Fichero de Terceros de la Administración General del Estado con el código ES000G84792464

Cuantificación de las remesas de emigrantes enviadas desde la Comunidad de Madrid en 2007

Las remesas enviadas desde Madrid en 2007

Madrid Febrero-Abril de 2008



Inscrita en el Registro de la Comunidad de Madrid, Sección Primera, con el número 28.009. Número de Identificación Fiscal G-84792464. Inscrita en el Fichero de Terceros de la Administración General del Estado con el código ES000G84792464

El presente informe responde a un encargo realizado por la Comunidad de Madrid y ejecutado a lo largo de los meses de febrero y abril de 2008. Se trata del segundo año consecutivo en que este encargo se realiza.

El director del informe, tanto en su edición 2007 como 2008 es Iñigo Moré, fundador y responsable del centro de investigación remesas.org.

El informe contó con la colaboración de dos Responsables de Investigación: Yunuen Maldonado y Maura Ocaña. Asimismo, se contó con la participación de los siguientes colaboradores, todos ellos coautores del estudio: Mirko Antino, Edgar Manuel Castillo, Vilma Quispe Huaman, Jubenal Quispe Vizarrita, Paula Lamana, Nuria Moreno, Elizabeta Kurzawinska, Bouchra Halloufi y Ángela Sánchez.



Inscrita en el Registro de la Comunidad de Madrid, Sección Primera, con el número 28.009. Número de Identificación Fiscal G-84792464. Inscrita en el Fichero de Terceros de la Administración General del Estado con el código ES000G84792464

Indice

Indice	3
Executive Brief	4
Características de la Ecueta	14
Relaciones entre variables	34
Apéndice	62
Cuestionario	63

Inscrita en el Registro de la Comunidad de Madrid, Sección Primera, con el número 28.009. Número de Identificación Fiscal G-84792464. Inscrita en el Fichero de Terceros de la Administración General del Estado con el código ES000G84792464



CONSEJERÍA DE INMIGRACIÓN

Comunidad de Madrid

Resumen ejecutivo

- En 2007 se enviaron desde la Comunidad de Madrid remesas por valor de 2.020 millones de euros frente a los 1.523 de 2006, un incremento del 32%. De estos, el 62%, 1.131 millones fueron a Iberoamérica.
- Los tres primeros destinos fueron Ecuador, Rumanía y Colombia, La misma terna que en 2006.
- Las remesas enviadas desde la Comunidad de Madrid a Bolivia suponen el 1,81% del PIB de ese país. Las que van a Ecuador suponen el 1,30% de su PIB mientras que las de Paraguay suponen el 0,77% de su PIB.
- El 75,37% de los inmigrantes de la Comunidad de Madrid envían remesas, que suponen el 24,7% de su salario, frente al 24,1 de 2006.
- Estas cantidades disponen de una infraestructura ingente para su envío. Solo en la Comunidad de Madrid hay 2.574 locutorios para remesar, sin contar bancos y cajas de ahorro.
- La Comunidad de Madrid es la séptima región del mundo en envío de remesas hacia Iberoamérica.
- Gracias a las remesas, Madrid sostiene la existencia de 1.698.069 personas en otros países (3,08 beneficiarios por cada emisor). De estos, 1.240.109 carecen de otros ingresos que no sean las remesas por ser ancianos o niños. Ese país que forman los beneficiarios de las remesas de Madrid tendría más población que Gambia (1,6 millones) o la Franja de Gaza en Palestina (1,4 millones) y superaría incluso la suma de Estonia y Luxemburgo (1,3 millones y 0,4 millones respectivamente).



Inscrita en el Registro de la Comunidad de Madrid, Sección Primera, con el número 28.009. Número de Identificación Fiscal G-84792464. Inscrita en el Fichero de Terceros de la Administración General del Estado con el código ES000G84792464

Remesas.org ha elaborado la segunda estimación¹ de las remesas que envían los emigrantes desde la Comunidad de Madrid.

Para ello ha realizado una encuesta² a personas nacidas en el extranjero, mayores de 18 años y con un año de estancia en Madrid. Se han realizado un total de 1.068 entrevistas de las cuales 320 en 9 municipios del extrarradio y 748 en 40 puntos del municipio de Madrid. Las entrevistas se han realizado en la calle, transporte público, tiendas, por teléfono y en hogares.

La encuesta reveló que el 75,37% de los inmigrantes de la Comunidad de Madrid envían remesas a sus países de origen, enviando un promedio de €374 aproximadamente 9,17 veces por año. Remesas.org extrapola los resultados a la población total de personas nacidas en el extranjero y empadronadas en la Comunidad de Madrid calculando que en conjunto enviaron remesas en 2006 por valor de 2.020 millones de euros.

Esta estimación incluye tanto remesas formales, las que llegan a destino por canales regulados y contabilizados en la estadística oficial, como las informales.

Una vez analizada la demanda de envío de remesas, remesas.org investigó la oferta de estos servicios con datos de las empresas remesadoras que realizan en un porcentaje mayoritario la intermediación de estos flujos. Estos datos fueron obtenidos en una muestra de 25 remesadores.

Con los datos de oferta y demanda, remesas.org ha realizado una estimación de las remesas emitidas desde la Comunidad de Madrid ponderando dos fuentes adicionales, las cifras nacionales publicadas por el Banco de España.

Las diferentes estimaciones fueron realizadas y reconciliadas por analistas de remesas.org

¹ Las cifras oficiales de remesas nunca se han publicado desagregadas por Provincias o Comunidades Autónomas.

² Se trata de la misma metodología con la que el Banco Interamericano de Desarrollo y el FOMIN vienen calculando desde 2004 los flujos de remesas en América Latina, particularmente los que parten desde Estados Unidos.



Inscrita en el Registro de la Comunidad de Madrid, Sección Primera, con el número 28.009. Número de Identificación Fiscal G-84792464. Inscrita en el Fichero de Terceros de la Administración General del Estado con el código ES000G84792464

Los principales destinos de las remesas que partieron de la Comunidad de Madrid en 2007 son:

Destino de las remesas de la Comunidad de Madrid		
Datos para 2007 en millones de €/ \$ al cambio medio 1,37\$:1€		
€ Millones		US\$ Millones
2.020,0	Total	2.768,5
1.131,5	Latinoamérica	1.550,8
511,4	Europa	700,8
161,2	Asia	221,0
134,3	Africa	184,1
417,9	Ecuador	572,7
302,9	Rumania	415,1
189,6	Colombia	259,8
165,1	Bolivia	226,3
161,2	Otros Asia	221,0
121,3	Perú	166,2
96,2	Marruecos	131,8
81,5	Remesas no metálico	111,8
61,2	Bulgaria	83,9
59,6	Brasil	81,7
57,7	Paraguay	79,1
54,5	Otros europa	74,7
54,0	República Dominicana	74,1
49,2	Polonia	67,4
48,6	Otros América	66,6
43,7	Ucrania	59,8
35,6	Otros Africa	48,8
17,8	Argentina	24,4
2,5	Otros N.Africa	3,4



Inscrita en el Registro de la Comunidad de Madrid, Sección Primera, con el número 28.009. Número de Identificación Fiscal G-84792464. Inscrita en el Fichero de Terceros de la Administración General del Estado con el código ES000G84792464

Estos envíos tienen un notable efecto en los países de destino. Por ejemplo, las remesas enviadas desde la Comunidad de Madrid a Bolivia suponen el 1,8% del PIB de ese país. Las que van de Madrid al Ecuador suponen el 1,3% del PIB ecuatoriano.

Impacto de las remesas de la Comunidad de Madrid			
Datos para 2007 en millones de €/€ al cambio medio 1,37\$:1€			
Pais	Remesas en US\$ Millones	PIB 2007 en US\$ Millones	% Remesas /PIB
Bolivia	226,3	12.710	1,8%
Ecuador	572,7	44.528	1,3%
Paraguay	79,1	10.347	0,8%
Rumania	415,1	158.532	0,3%
Bulgaria	83,9	39.071	0,2%
R. Dominicana	74,1	35.494	0,2%
Marruecos	131,8	72.764	0,2%
Perú	166,2	101.504	0,2%
Colombia	259,8	171.738	0,2%
Ucrania	59,8	131.197	0,0%
Polonia	67,4	413.312	0,0%
Argentina	24,4	248.332	0,0%
Brasil	81,7	1.295.355	0,0%

Este notable impacto hace que la estabilidad macroeconómica de buen número de países dependa de la Comunidad de Madrid. Sin sus remesas, estas economías sufrirían un ajuste proporcional a la notable dimensión de estos envíos.

Es reseñable, además, que este relevante impacto se concentra en Iberoamérica, el principal destino de las remesas emitidas desde Madrid.

En total, US\$1.550 de los US\$2.768 millones de euros en remesas tienen a Iberoamérica como destino. Esta cifra refleja la importancia de la colonia iberoamericana en la Comunidad, dónde representa el 57% de la población remesadora. Esto convierte a la Comunidad de Madrid la primera región remesadora desde Europa a Iberoamérica, con gran diferencia.



Inscrita en el Registro de la Comunidad de Madrid, Sección Primera, con el número 28.009. Número de Identificación Fiscal G-84792464. Inscrita en el Fichero de Terceros de la Administración General del Estado con el código ES000G84792464

Para encontrar un punto de referencia a la aportación de Madrid a Iberoamérica por este vía, habría que utilizar una escala global, en la cual la Comunidad de Madrid se convierte en la 7ª región del mundo que más remesas envía a Iberoamérica, justo debajo de Georgia y por encima de Arizona, como se puede ver en el gráfico siguiente:

Ranking mundial de regiones remesadoras a Iberoamérica						
Región	Remesas 2007/8 en US\$ Millones	Remesas 2006 en US\$ Millones	Incremento en \$ mill. 2006	nmigrantes nacidos en Iberoamérica	% de remitentes en 2006	% de remitentes en 2008
California	14.599	13.191	1.408	5.759.000	63%	52%
Texas	4.299	5.222	-923	2.799.000	47%	30%
New York	3.933	3.714	219	1.427.000	77%	53%
Florida	3.071	3.083	-12	1.354.000	70%	48%
Illinois	2.813	2.583	230	924.000	73%	58%
New Jersey	1.943	1.869	74	704.000	79%	56%
Madrid	1.573	1.438	135	460.824	70,09%	75,37%
Georgia	1.443	1.736	-293	460.000	85%	53%
Arizona	1.357	1.378	-21	694.000	57%	39%
North Carolina	1.243	1.221	22	371.000	84%	59%
Virginia	1.023	1.110	-87	314.000	88%	59%

Notas: la población de Madrid se refiere a remitentes potenciales mayores de 18 años.
Fuente: remesas.org y BID/MIF-Remittances from the U.S. to Latin America 2008 (US\$ millions)

Esta posición sería principal si se acota el destino de las remesas a los países andinos, puesto que México absorbe un porcentaje mayoritario de las remesas de Estados Unidos.

Desde un punto de vista de políticas tiene una gran relevancia esta posición, ya que las remesas no son solamente un flujo económico internacional, sino que son, por encima de todo, un flujo “interregional”.

El inmigrante vive, trabaja y remite sus fondos desde un región concreta y los envía hacia otra. Muy habitualmente los inmigrantes de determinada región se concentran en un mismo destino y es en allí dónde se deben emprender políticas concretas para apoyar su esfuerzo.



Inscrita en el Registro de la Comunidad de Madrid, Sección Primera, con el número 28.009. Número de Identificación Fiscal G-84792464. Inscrita en el Fichero de Terceros de la Administración General del Estado con el código ES000G84792464

Comparación frente a 2006-

La cifra de remesas enviadas en 2006 alcanzó 1.523 millones, lo que supone un incremento del 32%.

Este incremento se explica, en primer lugar, por el de la población remesadora de Madrid (mayores de edad, nacidos en países con un PIB per cápita inferior al español), que se incrementó en un 8%, particularmente la de Rumanía (+30%) que pasó a liderar el ranking de extranjeros en la región, así como Bolivia (+42%) y Paraguay (+69%).

En segundo lugar, se ha incrementado también la propensión al envío, que en 2006 fue cuatro puntos menor (70,9%), así como el montante medio remitido que se incrementa casi un 20% desde los €314 de 2006. La periodicidad de los envíos fue semejante con 9,2 al año en 2006.

Dos motivos explican la modificación del comportamiento remesador:

El primero es el incentivo a remesar que implica la evolución de la cotización del dólar en los países donde circula como moneda oficial como Ecuador. El 1º de enero de 2007 el cambio oficial de €300 era de \$360, pero en diciembre los mismos euros ya valían \$440 (hoy, 7 de abril, los mismos euros ya valen \$468). Esta situación estimula el envío de remesas del mismo modo que incrementa el turismo comercial que realizan algunos españoles, reprimiendo su consumo en España para realizarlo en Estados Unidos, por ejemplo.

El segundo factor es el rejuvenecimiento de la colonia de inmigrantes producido por su incremento. Los inmigrantes que más dinero remiten son los que llevan entre uno y tres años fuera de su país.

Frente a la edición 2007 de este informe hay una novedad que es la pregunta sobre si los inmigrantes envían junto con el dinero otro tipo de cosas, lo que hace el 27% de los entrevistados. Envían principalmente ropa (57,5%) y juguetes (17,1%), aunque hay todo tipo de productos, desde perfumes hasta motocicletas.

El valor medio de estas remesas que no se realizan en metálico es de 430 euros anuales, o bien 81,5 millones de euros anuales



Inscrita en el Registro de la Comunidad de Madrid, Sección Primera, con el número 28.009. Número de Identificación Fiscal G-84792464. Inscrita en el Fichero de Terceros de la Administración General del Estado con el código ES000G84792464

Los remesadores

El 76% de los remitentes envían dinero por medio de remesadoras, frente al 78,8% de 2006. Un 15,55% lo hace a través de transferencias bancarias frente al 13% de 2006. Esto implica que los inmigrantes han bancarizado sus giros modestamente. No obstante, el 6,43% utiliza mecanismos informales para sus envíos, sobre todo en Europa (empresas de transporte) y Africa (viajes de conocidos y del inmigrante).

Dada la prevalencia del método de envío por medio de remesadoras, se ha realizado una investigación paralela con el objetivo de determinar si la infraestructura financiera existente es compatible con las cifras obtenidas.

En la Comunidad de Madrid hay 2.574 agentes de empresas remesadoras (locutorios) apoderados en los registros oficiales del Banco de España, frente a los 1.893 de 2006, un incremento del 35%. Su número es tan elevado como el Bancos

Sistema financiero de la Comunidad de Madrid

Datos al cierre de Diciembre de 2007

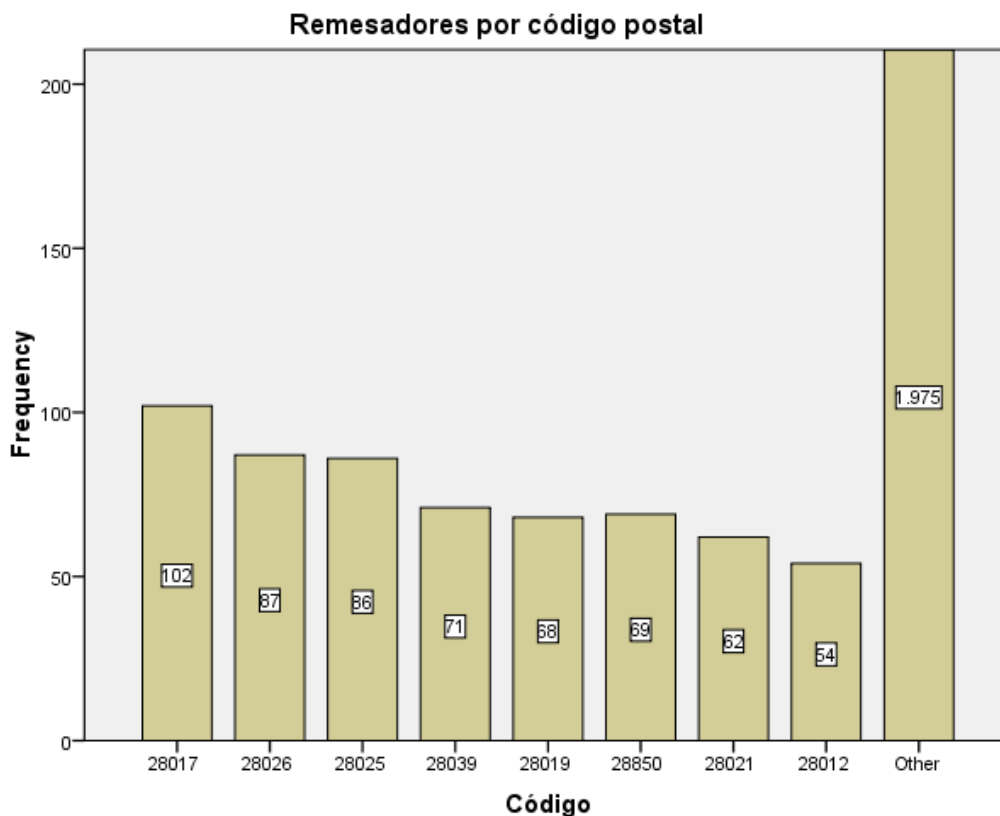
Bancos	Cajas de ahorro	Agentes de Remesadores (Locutorios)
2.584	3.189	2.574

Fuente: Banco de España, disponible en <http://www.bde.es/infoest/a0448b.pdf>

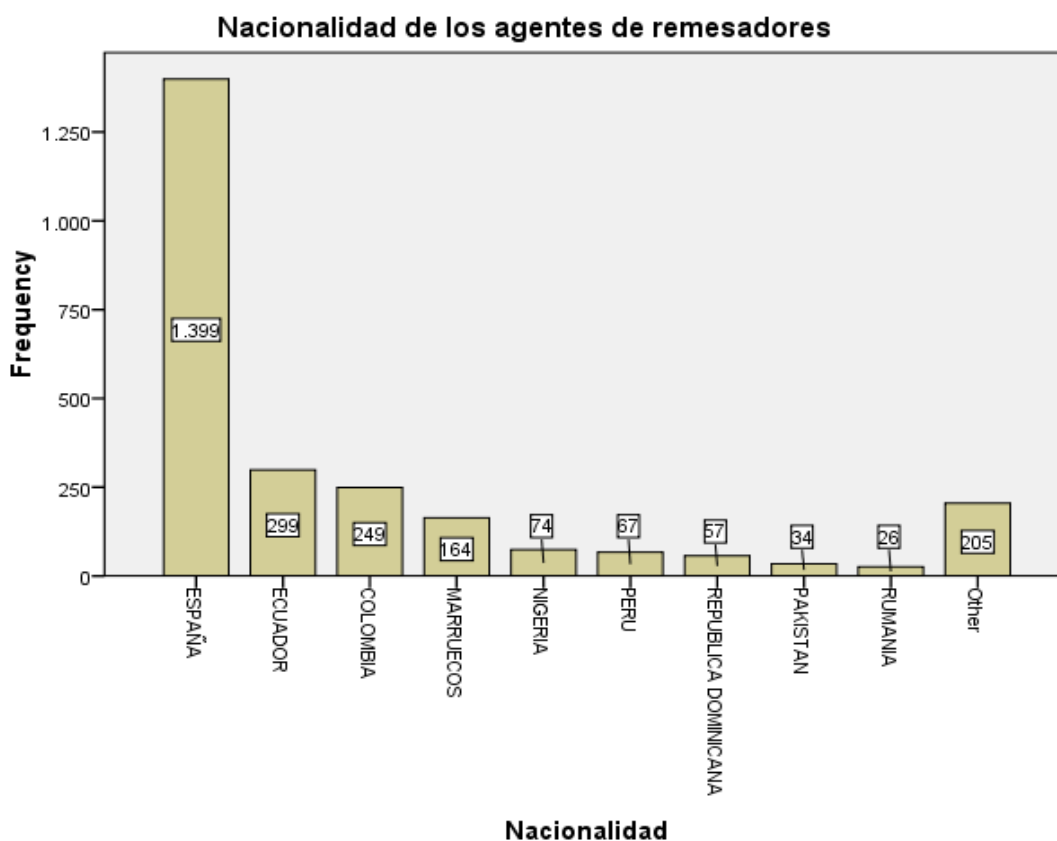
De los remesadores presentes en la Comunidad, 1.558 están radicados en el perímetro urbano de la capital. Por códigos postales, el primero es el 28017, que corresponde a Ciudad Lineal con 102 remesadores. Le sigue el 28026 (distrito de Usera) con 87 y el 28025 (Distrito de Carabanchel) con 86. El primer distrito fuera de la capital es el 28850 (Torrejón de Ardoz), con 69.

En cuanto a los dueños de los locutorios, o agentes de remesadores, la mayoría son inmigrantes. En cuanto a las personas físicas, hay 349 españoles y 835 son

Inscrita en el Registro de la Comunidad de Madrid, Sección Primera, con el número 28.009. Número de Identificación Fiscal G-84792464. Inscrita en el Fichero de Terceros de la Administración General del Estado con el código ES000G84792464



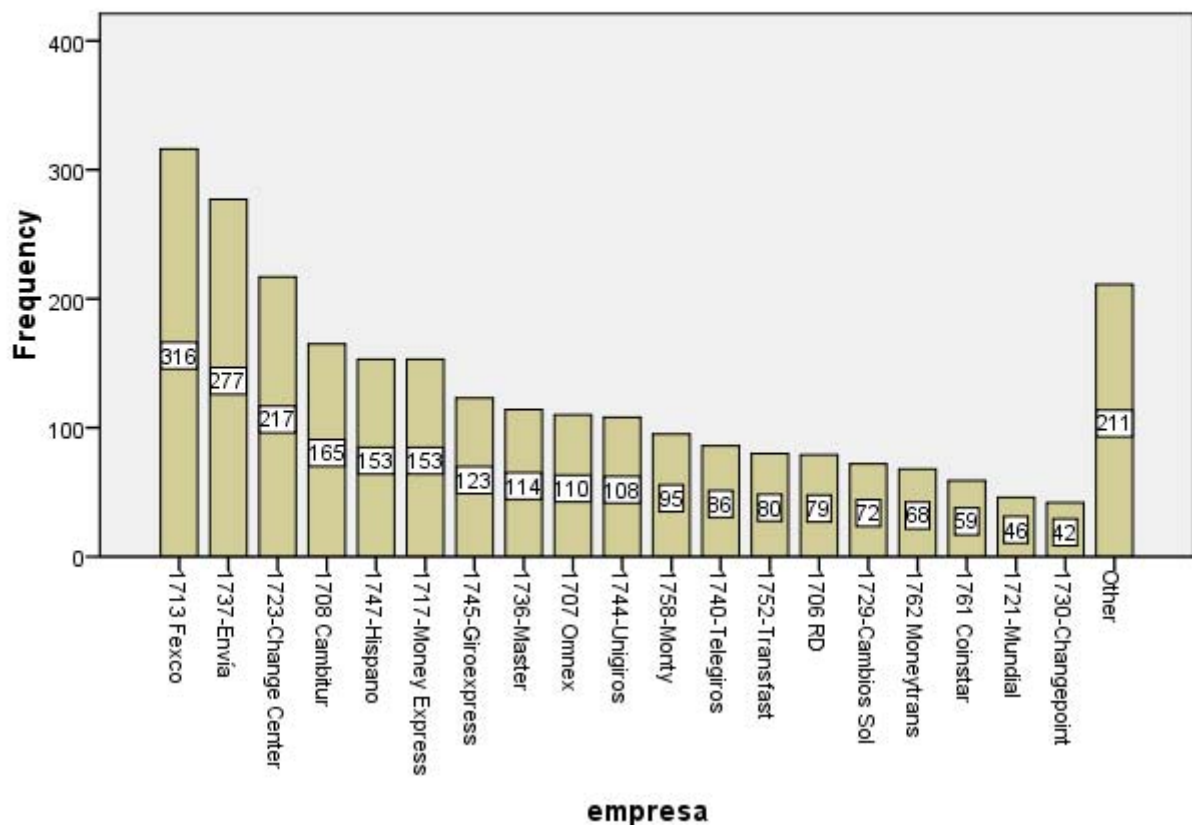
extranjeros. De éstos, el primer grupo es el de los ecuatorianos, con 299; colombianos con 249; marroquíes, con 164; y nigerianos con 74.



Inscrita en el Registro de la Comunidad de Madrid, Sección Primera, con el número 28.009. Número de Identificación Fiscal G-84792464. Inscrita en el Fichero de Terceros de la Administración General del Estado con el código ES000G84792464

De forma habitual, estos “agentes de remesadores”, figura regulada por el Banco de España, son empresarios independientes que actúan por cuenta de alguna empresa remesadora captando el inicio de estas transferencias. Habitualmente, obtienen una modesta comisión por cada remesa que realizan y cada agente opera una media de dos locales diferentes.

Agentes de remesadores en la Comunidad de Madrid



Sólo un parte de los emigrantes tiene presente las condiciones en que se realizan estos envíos. Aunque el 83% afirma conocer los costes, el coste medio que declaran es de 7 euros, cuando el precio medio de una remesa de 374 euros a los destinos principales es de 22 Euros.

La media considera que el precio total de una remesa es la comisión del envío, sin contemplar como precio la divergencia en el tipo de cambio ofrecido y el oficial.



Inscrita en el Registro de la Comunidad de Madrid, Sección Primera, con el número 28.009. Número de Identificación Fiscal G-84792464. Inscrita en el Fichero de Terceros de la Administración General del Estado con el código ES000G84792464

Esto sugiere que un programa de formación financiera podría capacitar al remitente para incrementar el rendimiento de sus remesas. Un objetivo que para los emigrantes resulta ser principal.

Como media, los que envían remesas destinan el 24,5% de sus salarios a este fin, economizando en todos los aspectos posibles para poder enviar más fondos. La nacionalidad que mayores sacrificios realiza para enviar fondos son los paraguayos y bolivianos, que también son los últimos grandes grupos de emigrantes llegados a la Comunidad de Madrid.

Por ello, son también los que perciben de media salarios más bajos.