

La Encuesta Nacional de Inmigrantes 2007 y sus posibilidades como fuente de información

En el 5º Encuentro sobre remesas: Retos e Incertidumbres de las Remesas

Ignacio Duque

Instituto Nacional de Estadística.

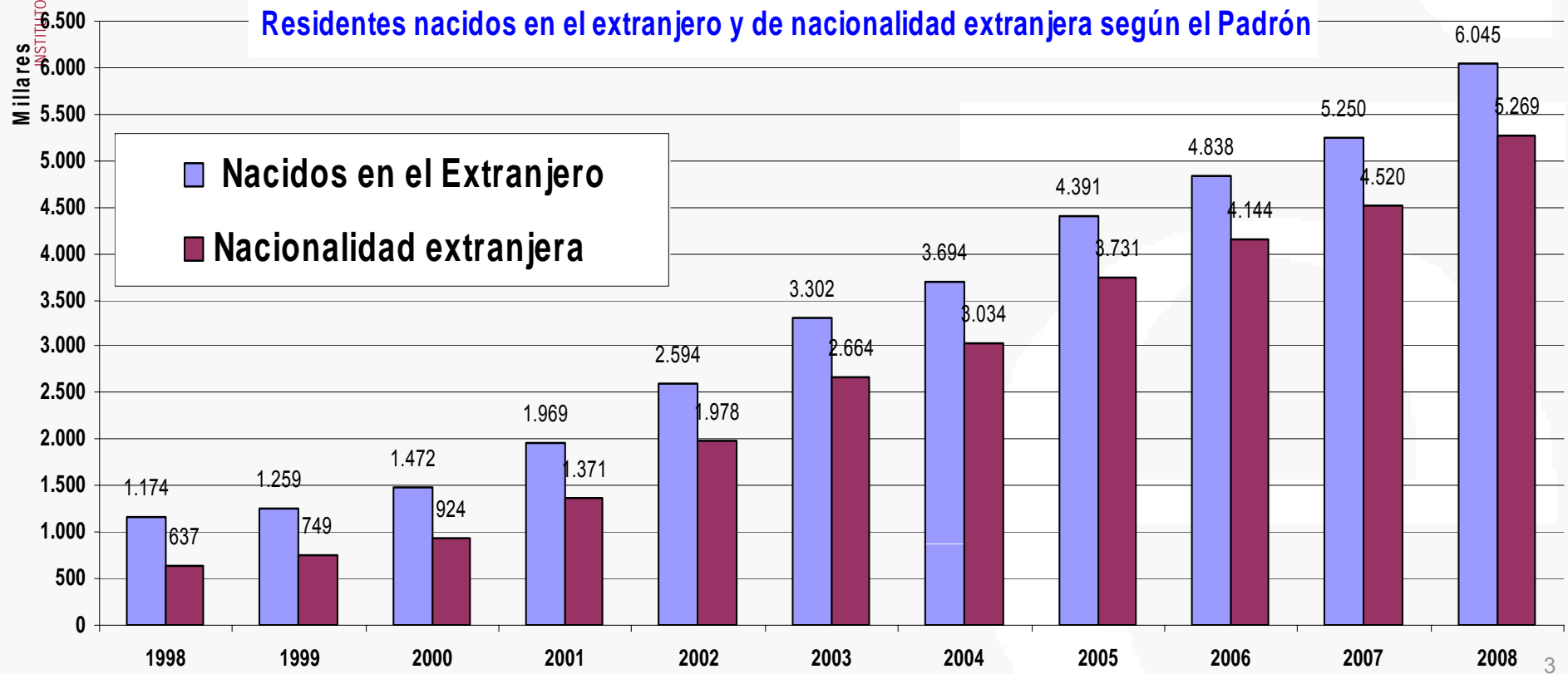
Dirección General de Procesos e Infraestructura Estadística.

1

Índice:

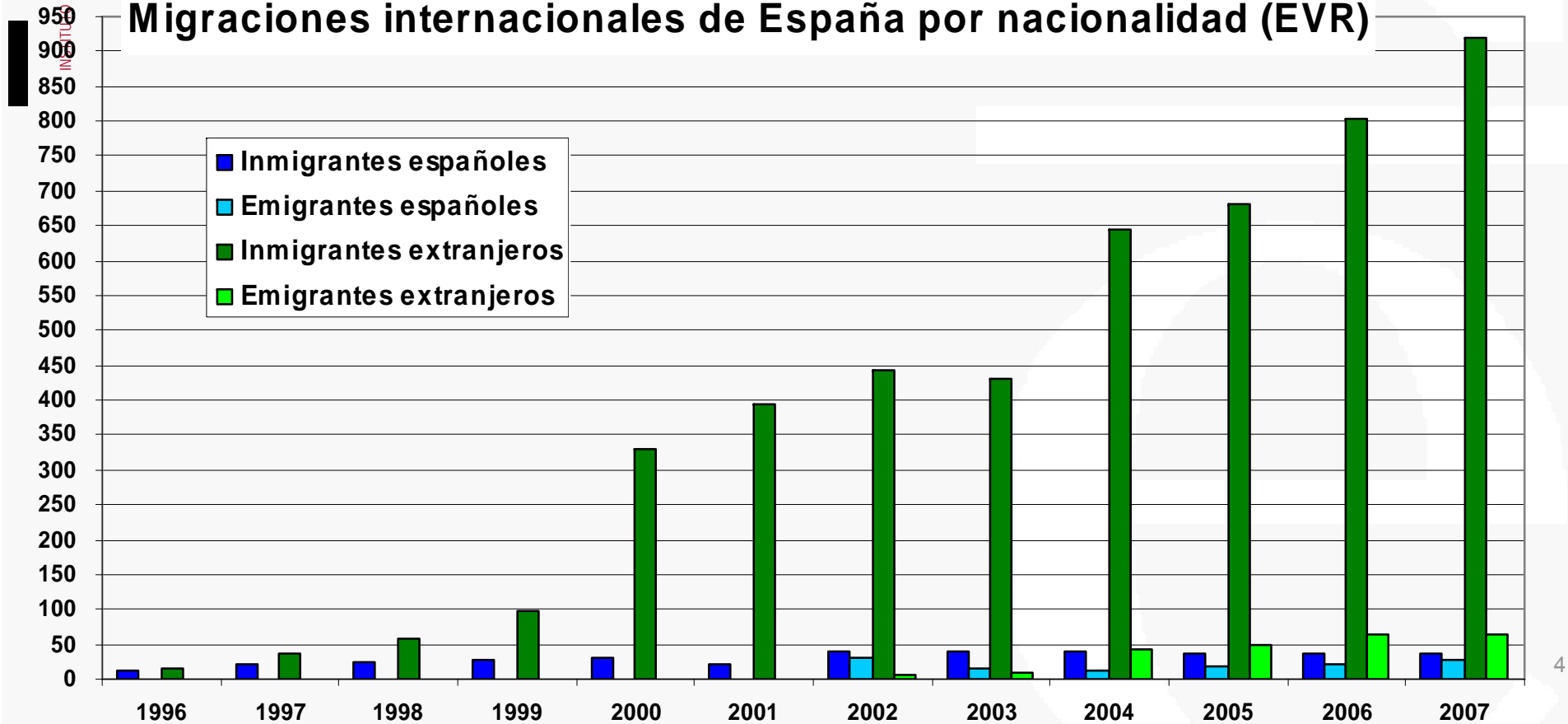
1. Las recientes migraciones internacionales en España y la demanda de información estadística.
2. Migraciones y migrantes: conceptos y situación de las fuentes españolas recientes.
3. La ENI-2007: estrategia, objetivos y cuestionario.
4. Algunos resultados.

El Padrón como fuente de los stocks



Flujos migratorios registrados a partir del Padrón

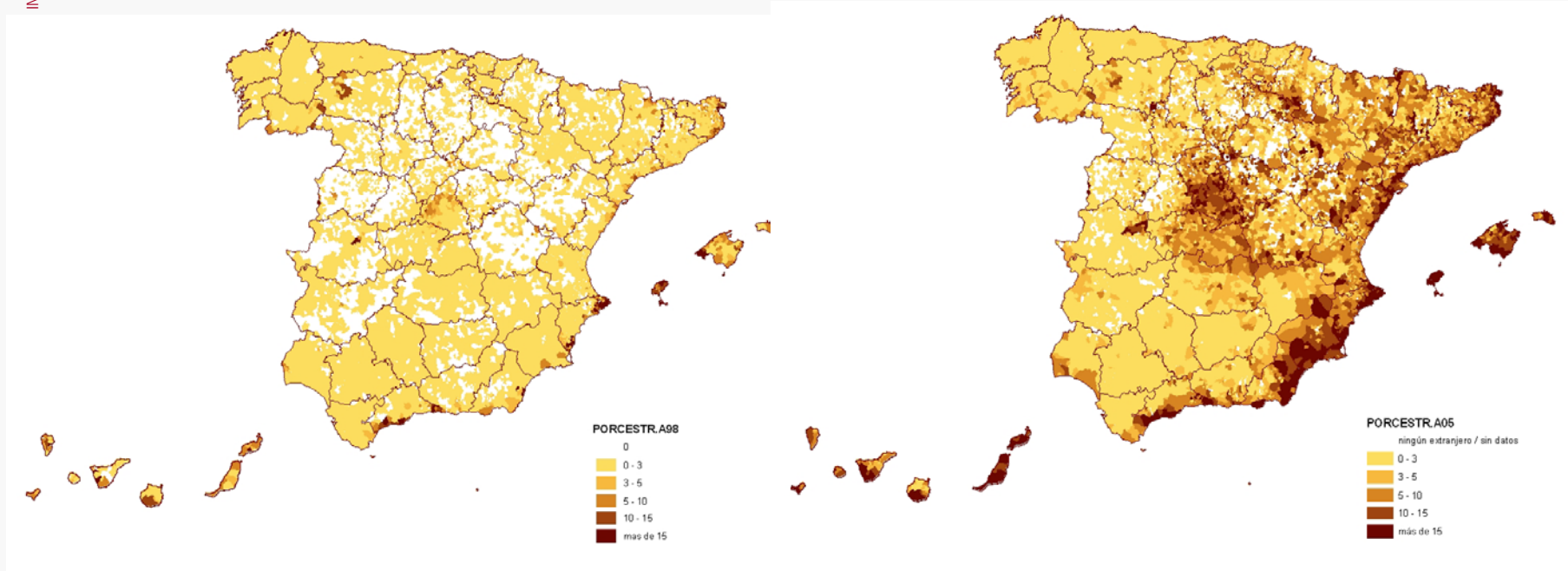
Migraciones internacionales de España por nacionalidad (EVR)



Encuesta Nacional de Inmigrantes 2007. Encuentro Remesas

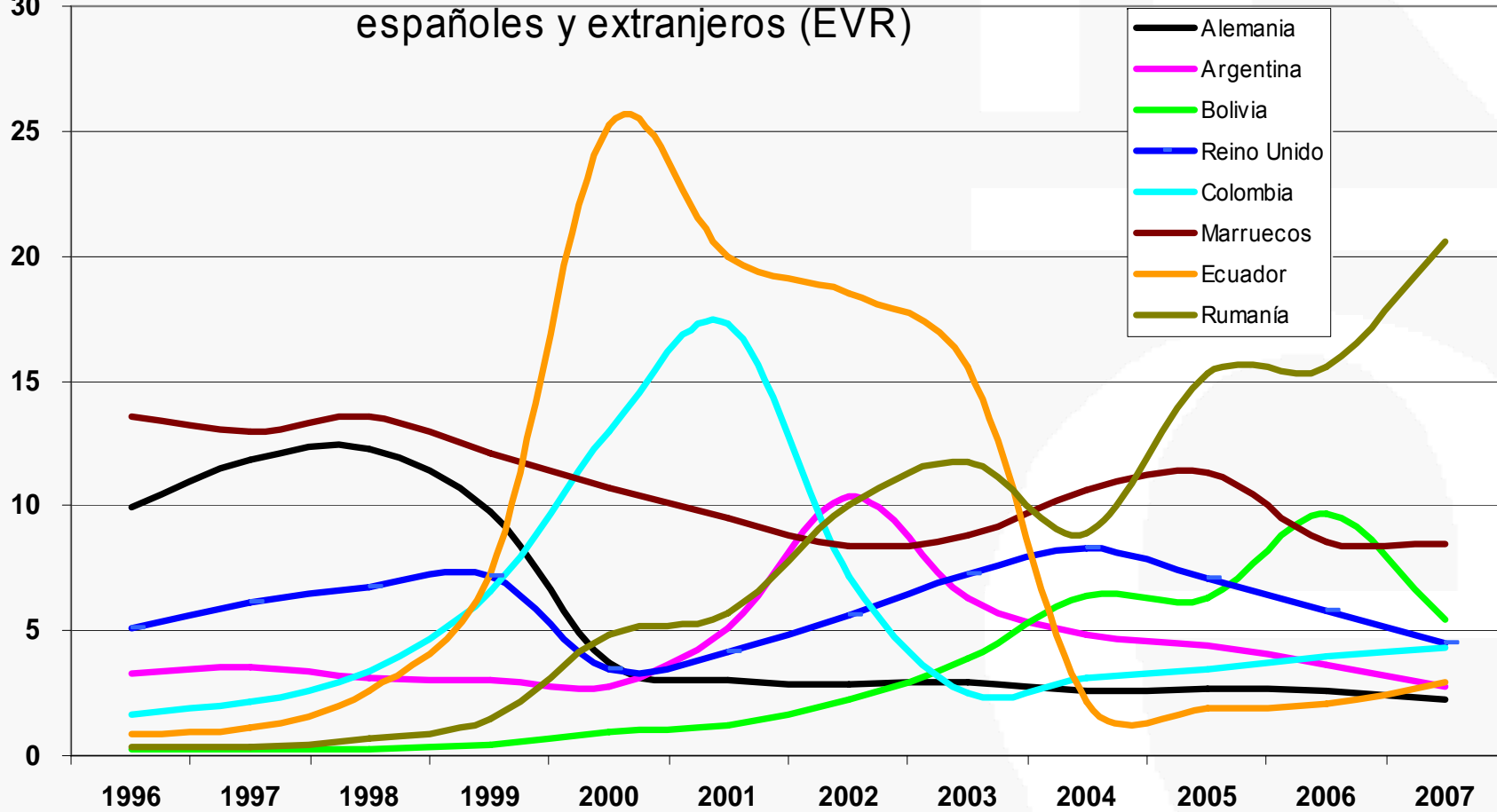
1. Las migraciones internacionales en España (III)

Proporción de residentes extranjeros por municipio 1998 y 2005



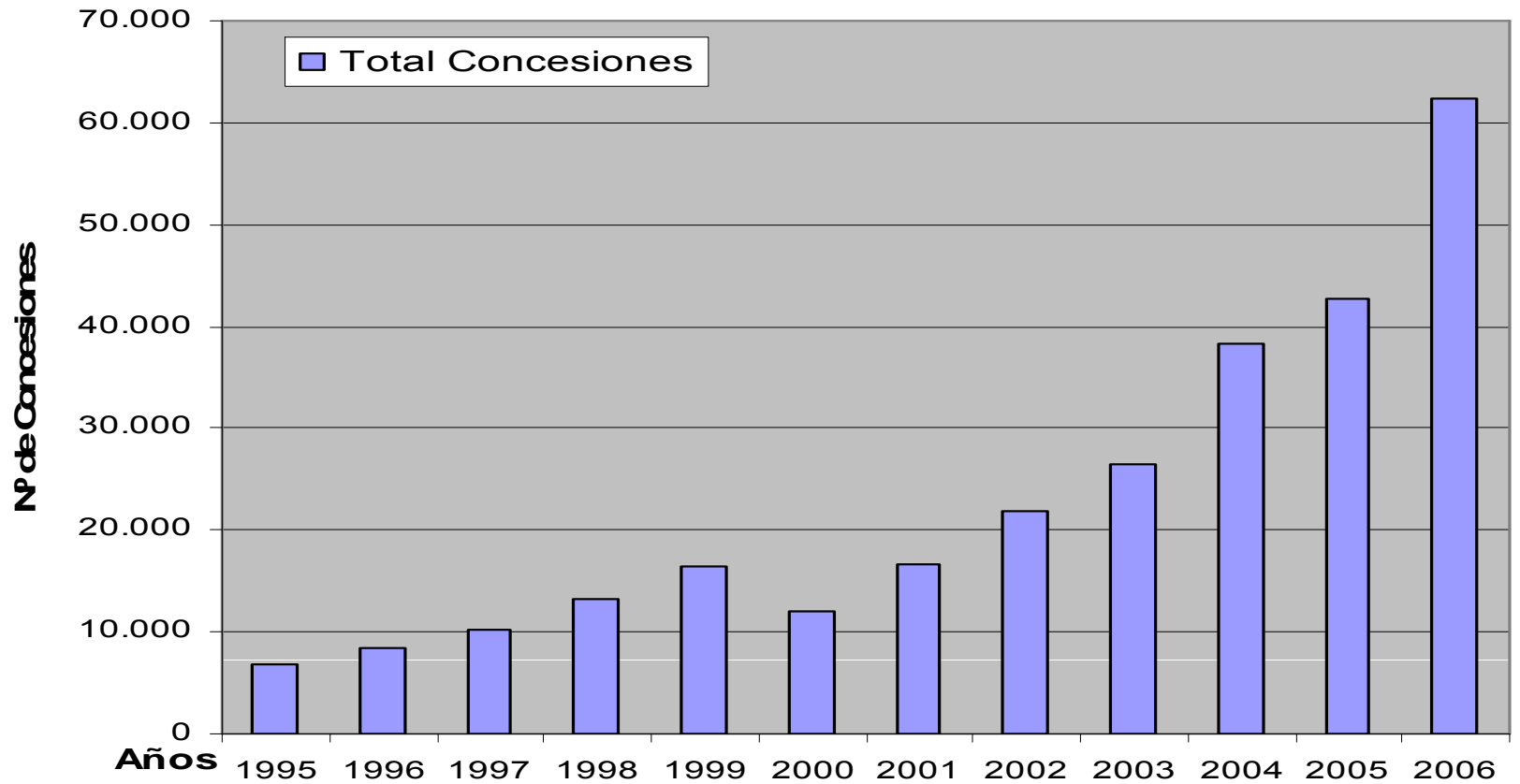
1. Las migraciones internacionales en España (IV)

Proporción de los países de procedencia en el total de inmigrantes españoles y extranjeros (EVR)



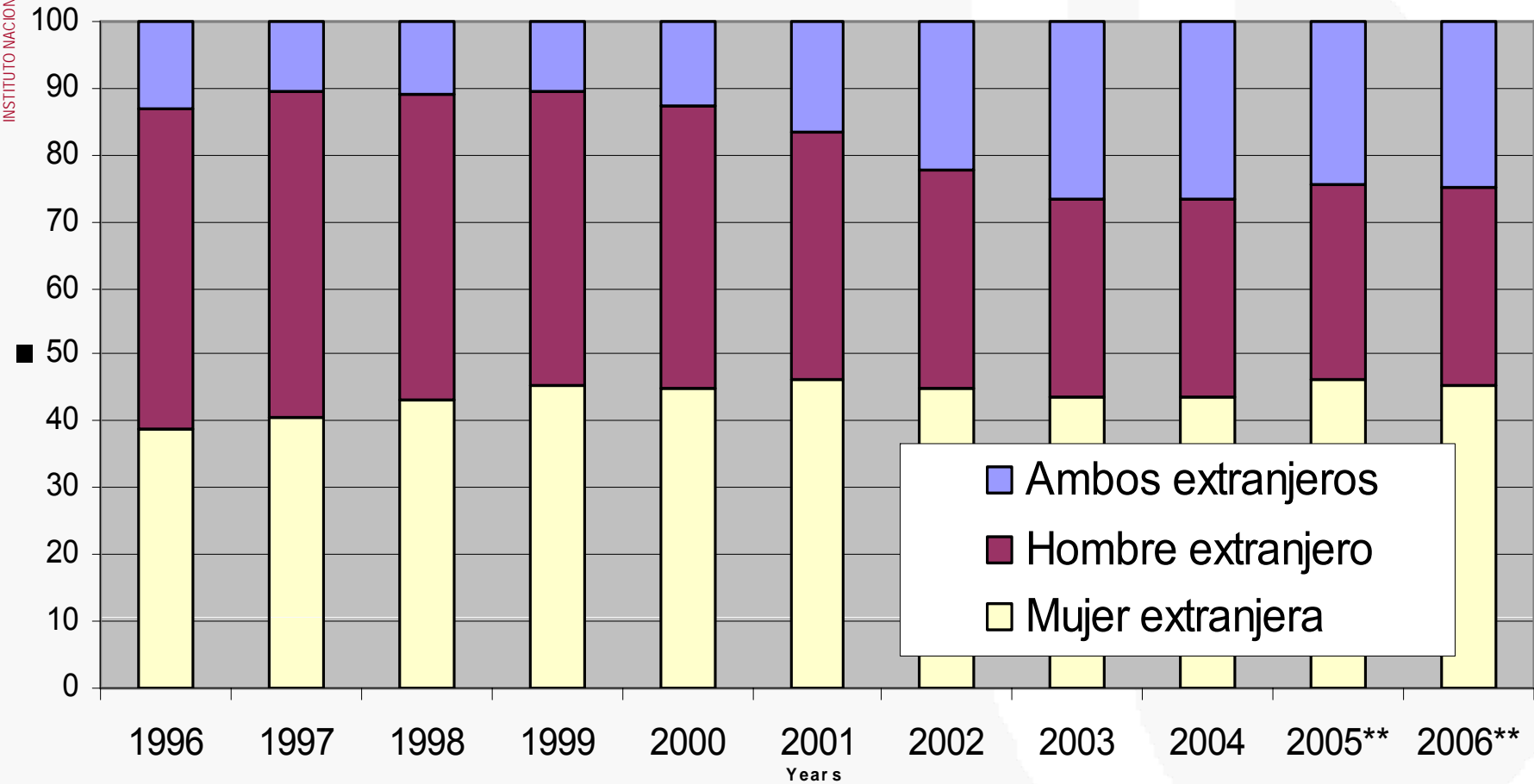
1. Las migraciones internacionales en España (V)

**TOTAL CONCESIONES NACIONALIDAD ESPAÑOLA
(1995-2006)**



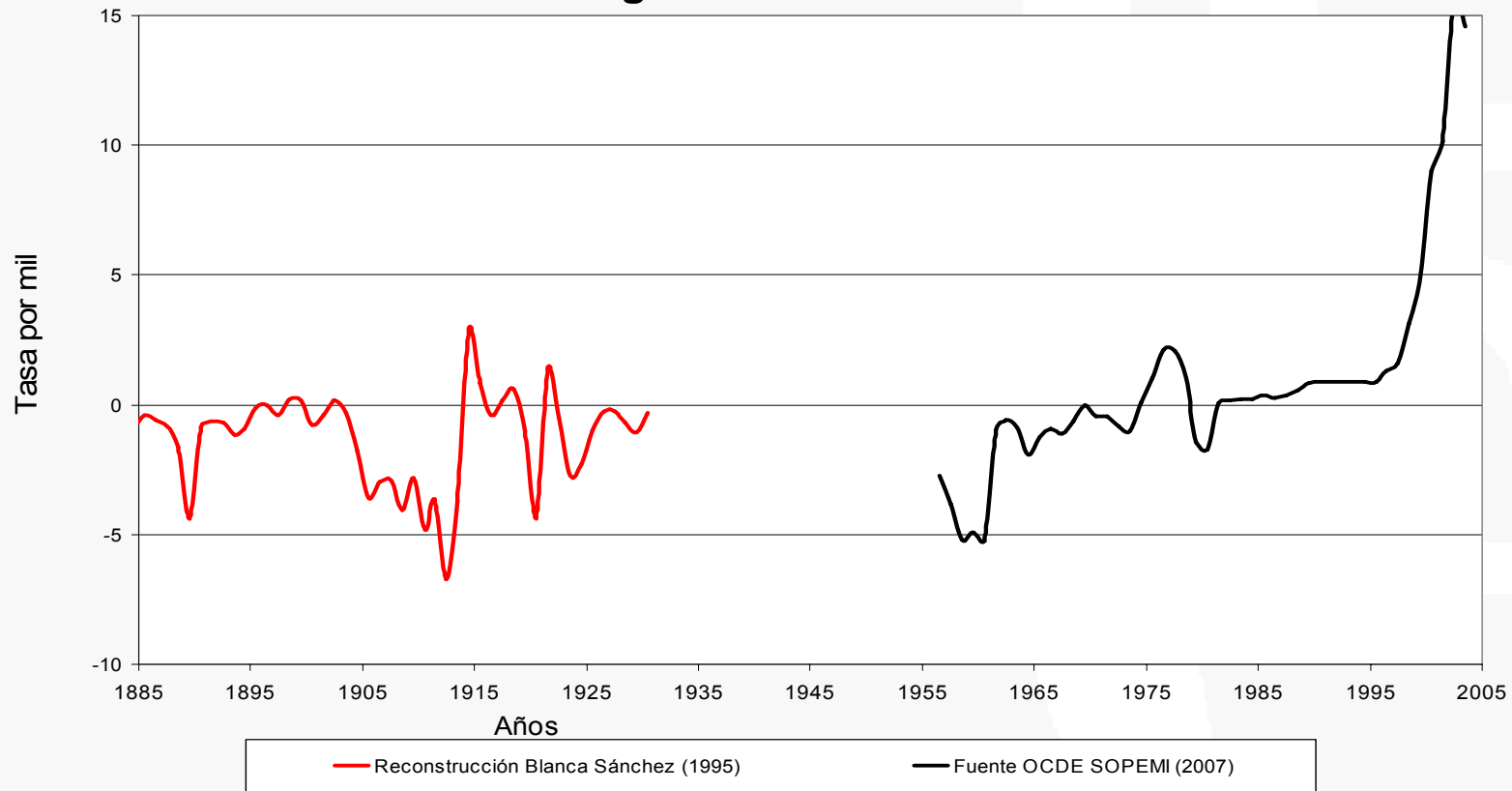
1. Las migraciones internacionales en España (VI)

Matrimonios de o con extranjeros



1. Las migraciones internacionales en España (VII)

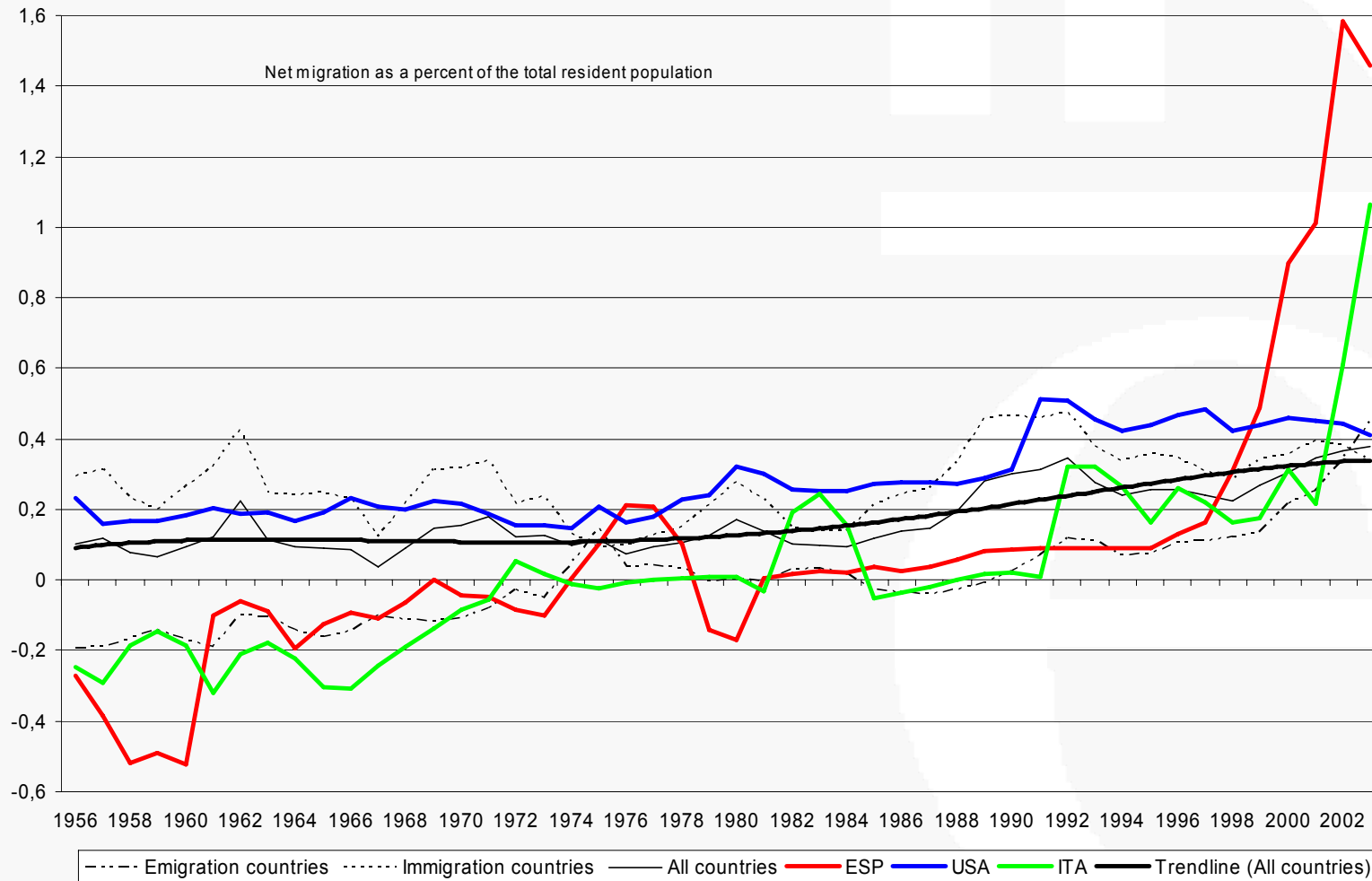
Comparación en el largo plazo de las Tasas de Migración Anual Neta en España (Períodos 1882-1930 y 1956-2003), según diversas fuentes



1. Las migraciones internacionales en España (VIII)

SOPEMI – OCDE (2007)

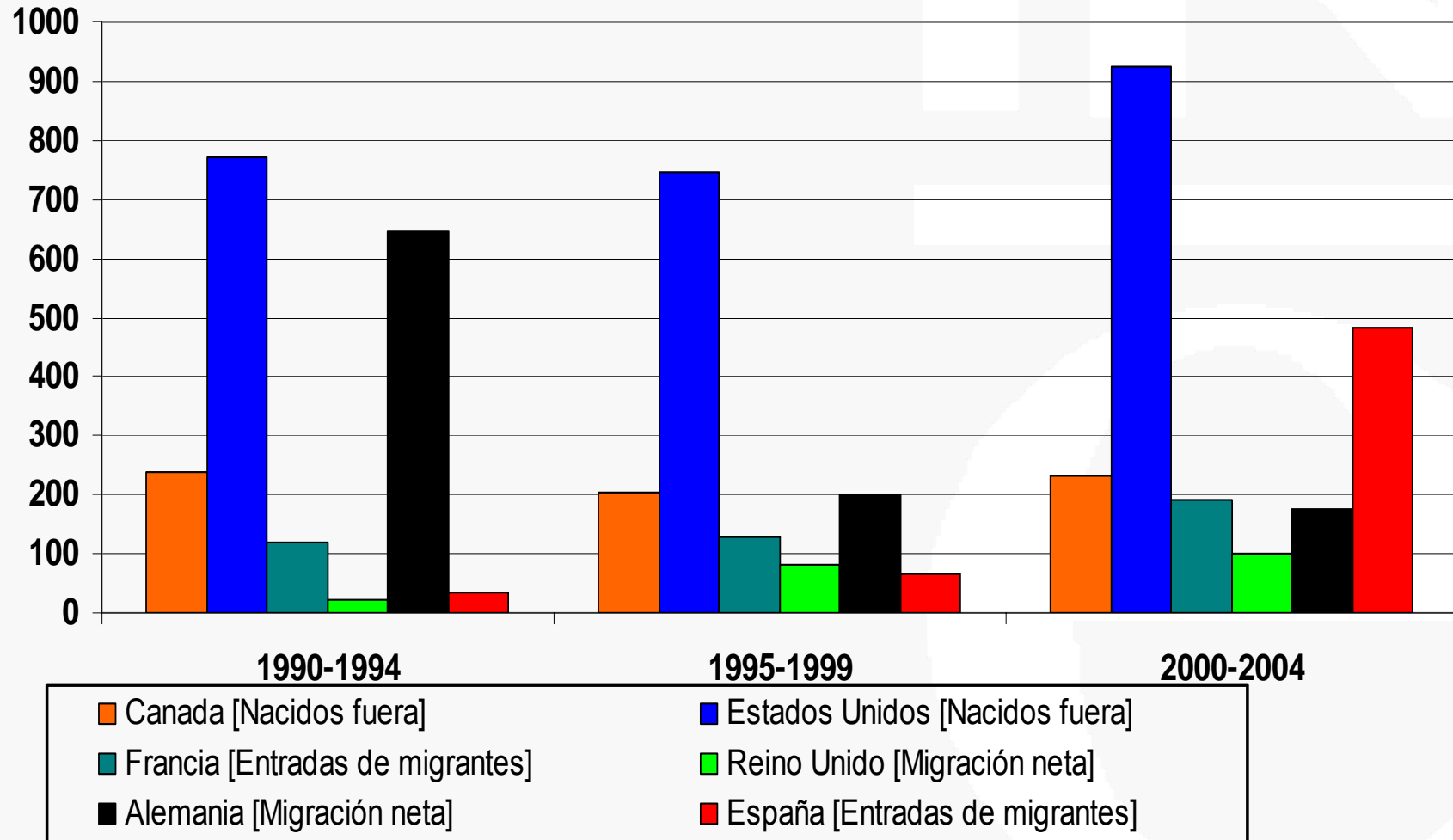
Chart I.1. Net migration rates, traditional immigration and emigration OECD countries, 1956-2003



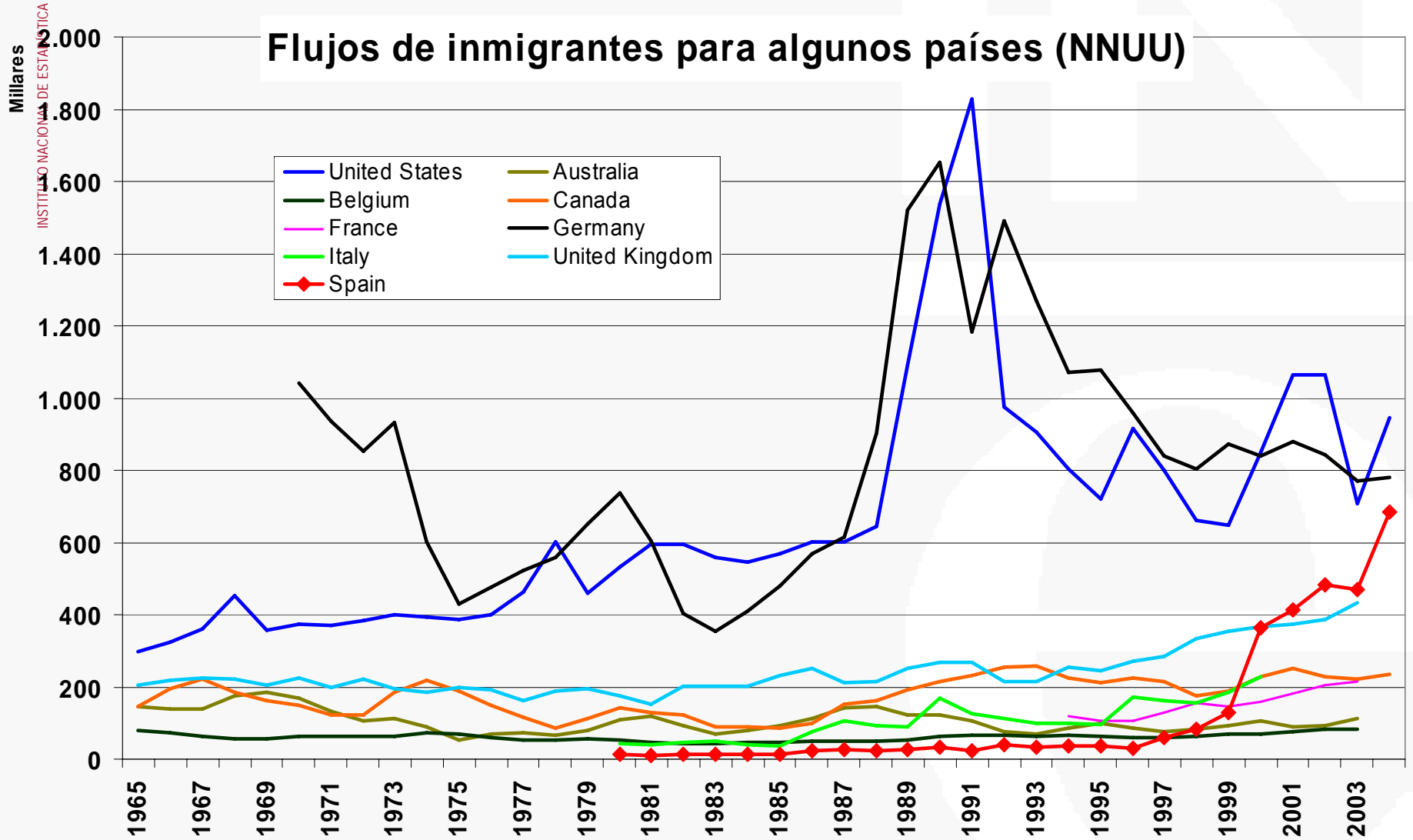
Note: For definition of immigration and emigration countries, please refer to the text.
 Source: Labour Force Statistics, OECD, 2006.

1. Las migraciones internacionales en España (IX)

Promedio anual estimado de miles de migrantes o migrantes netos (NNUU)



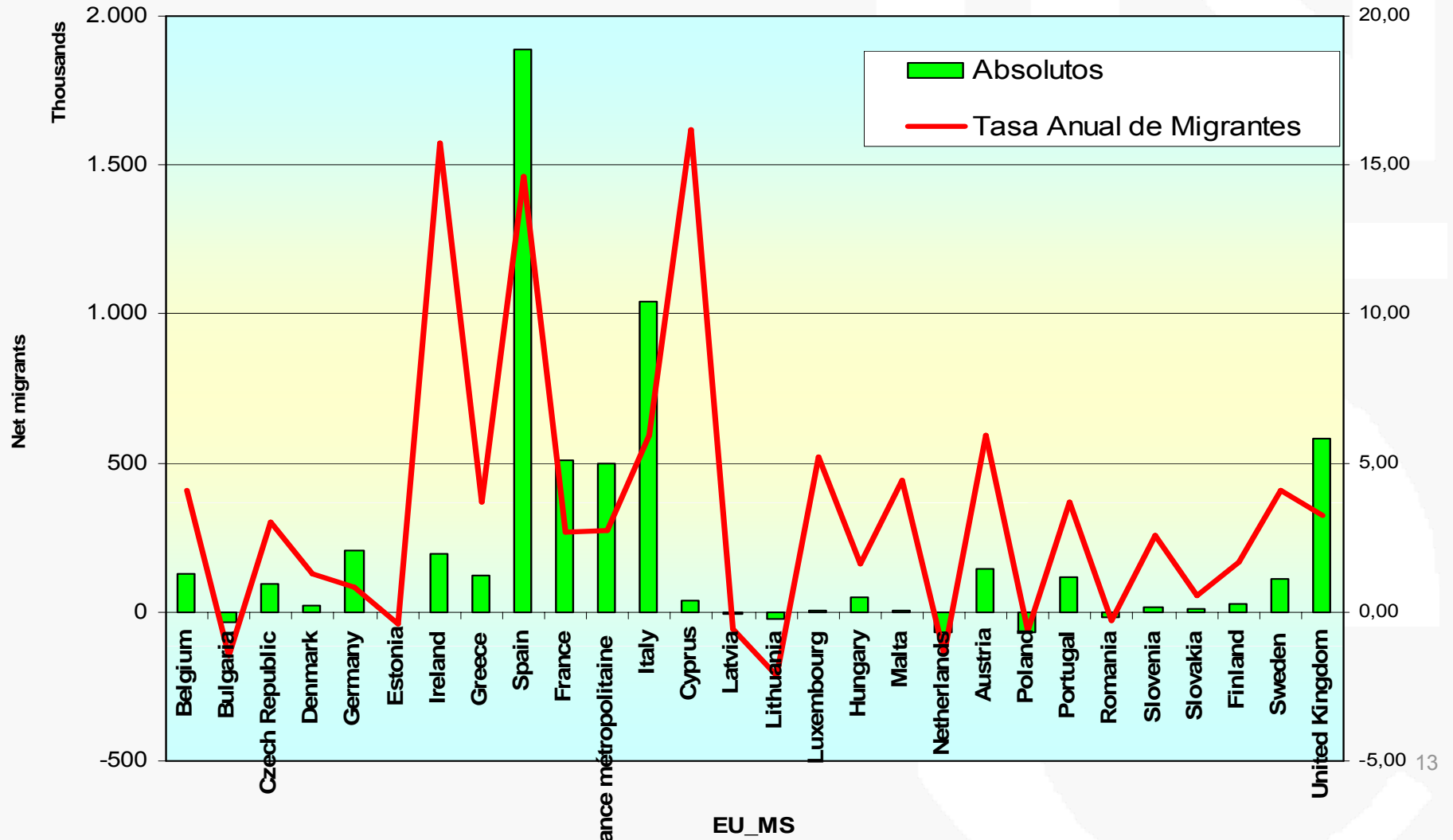
1. Las migraciones internacionales en España (X)



Encuesta Nacional de Inmigrantes 2007. Encuentro Remesas

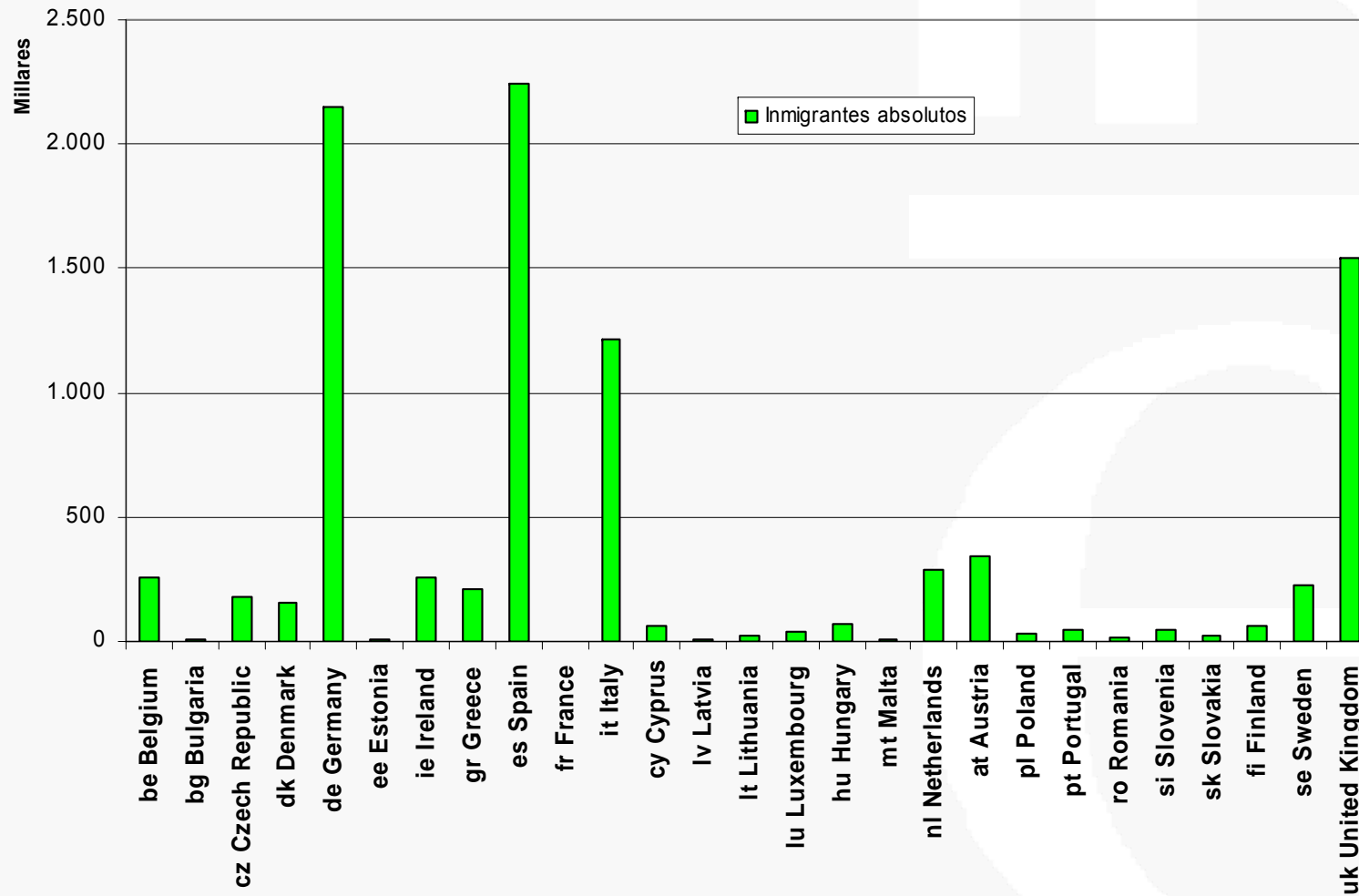
1. Las migraciones internacionales en España (XI)

Migrantes internacionales netos 2004-2006 (Eurostat)



1. Las migraciones internacionales en España (XII)

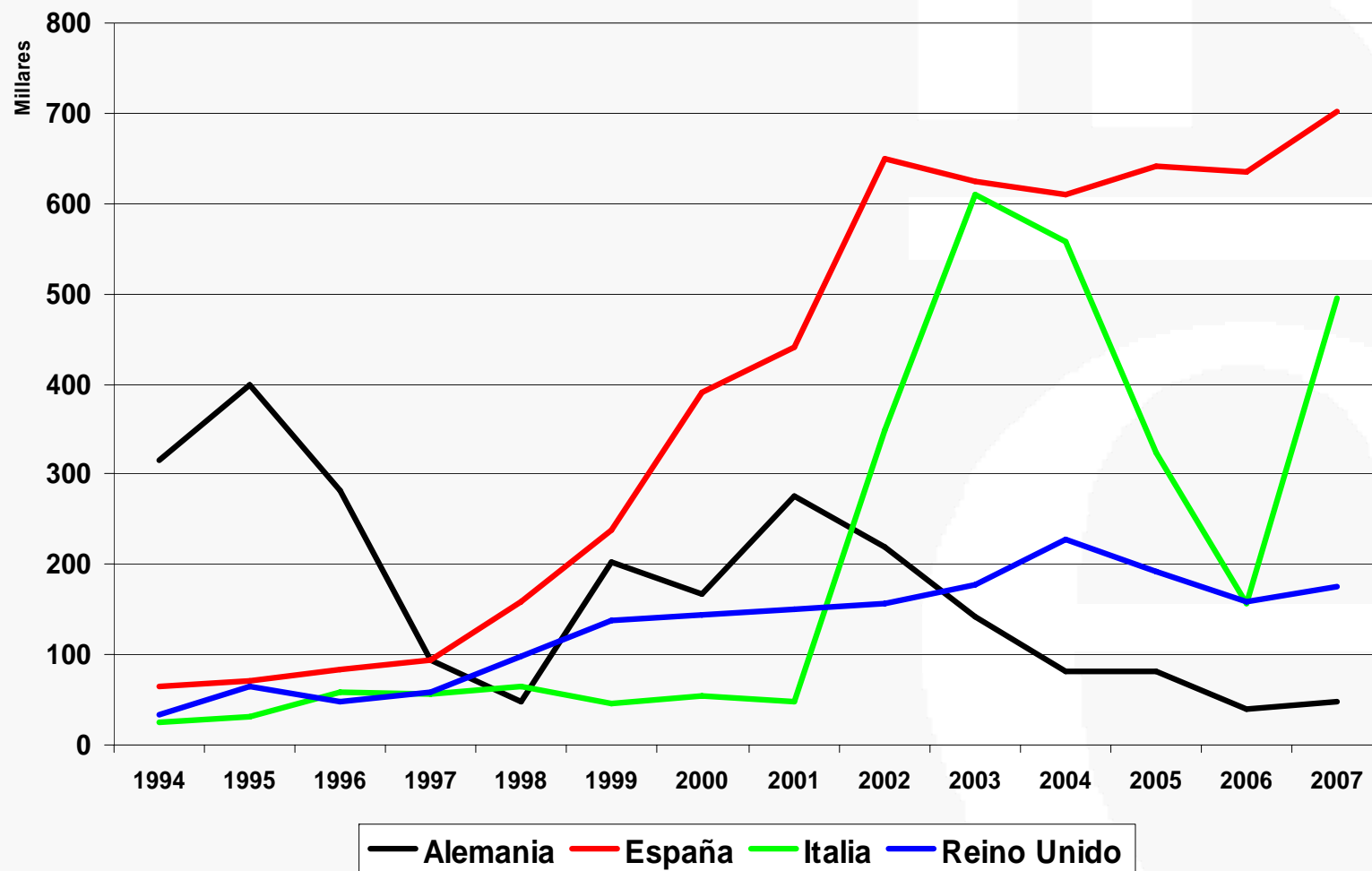
Inmigrantes 2004-2006



Encuesta Nacional de Inmigrantes 2007. Encuentro Remesas

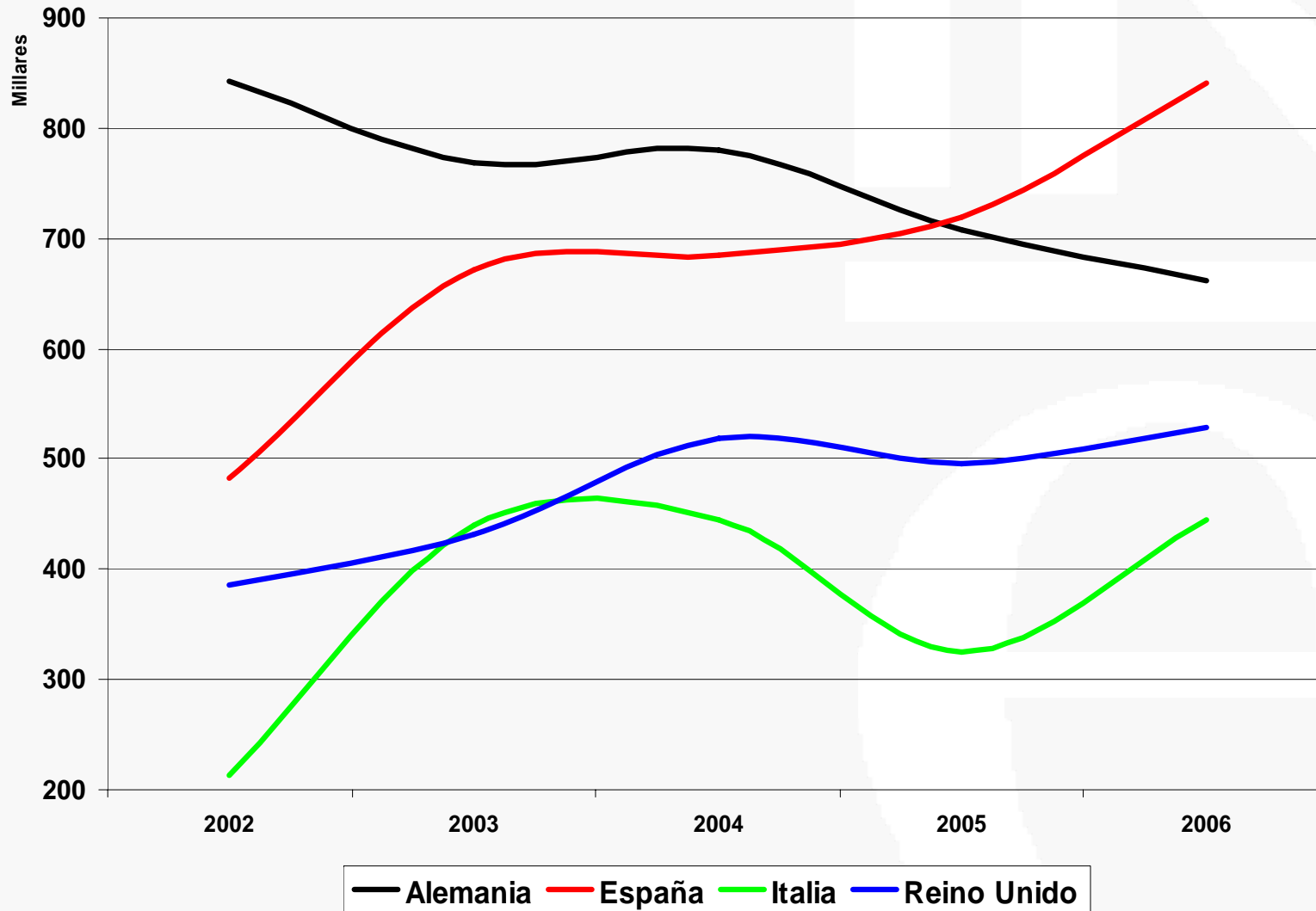
1. Las migraciones internacionales en España (XIII)

Migración neta anual según Eurostat
(incluidas correcciones)



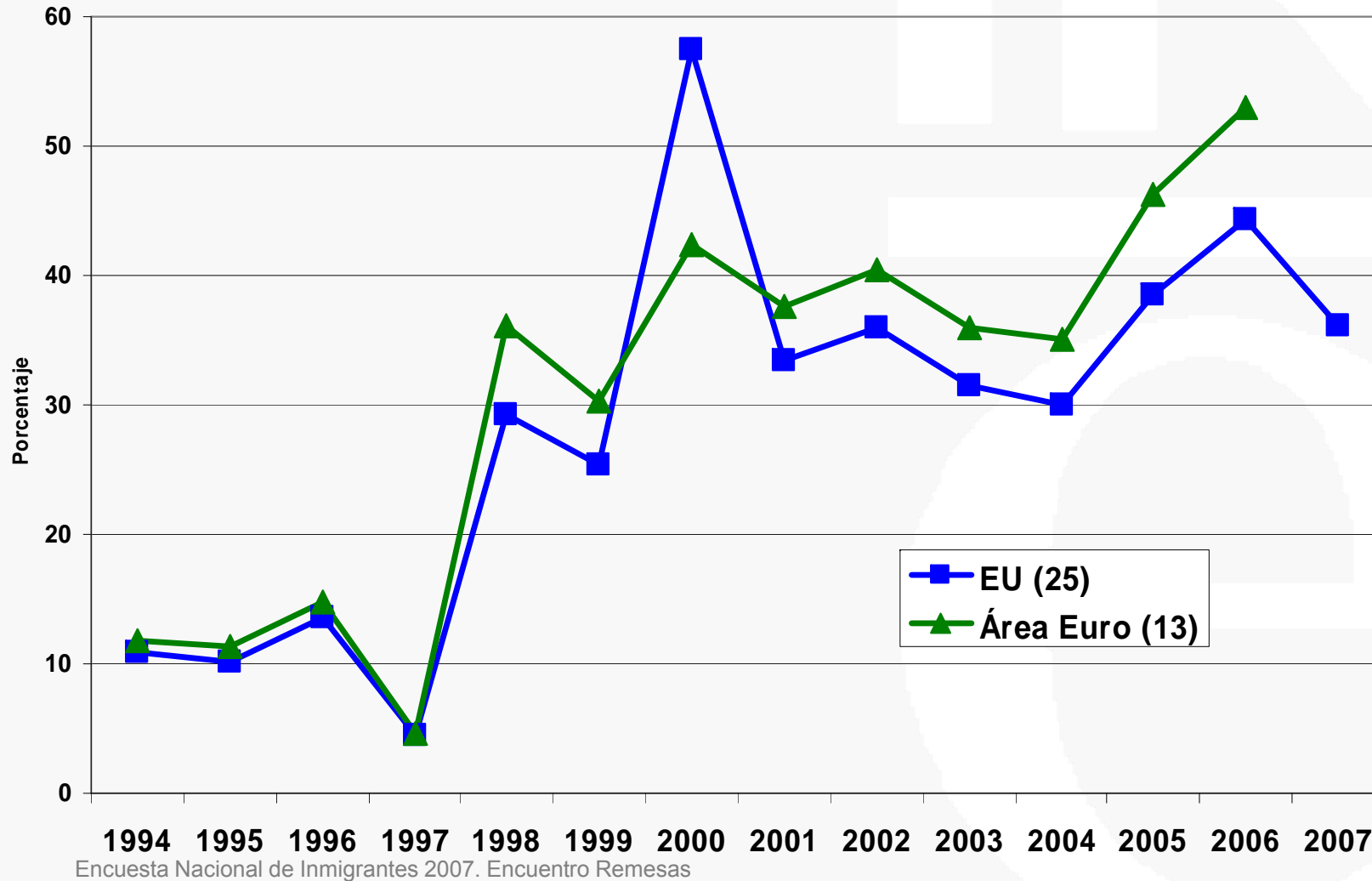
1. Las migraciones internacionales en España (XIV)

Inmigrantes anuales según Eurostat



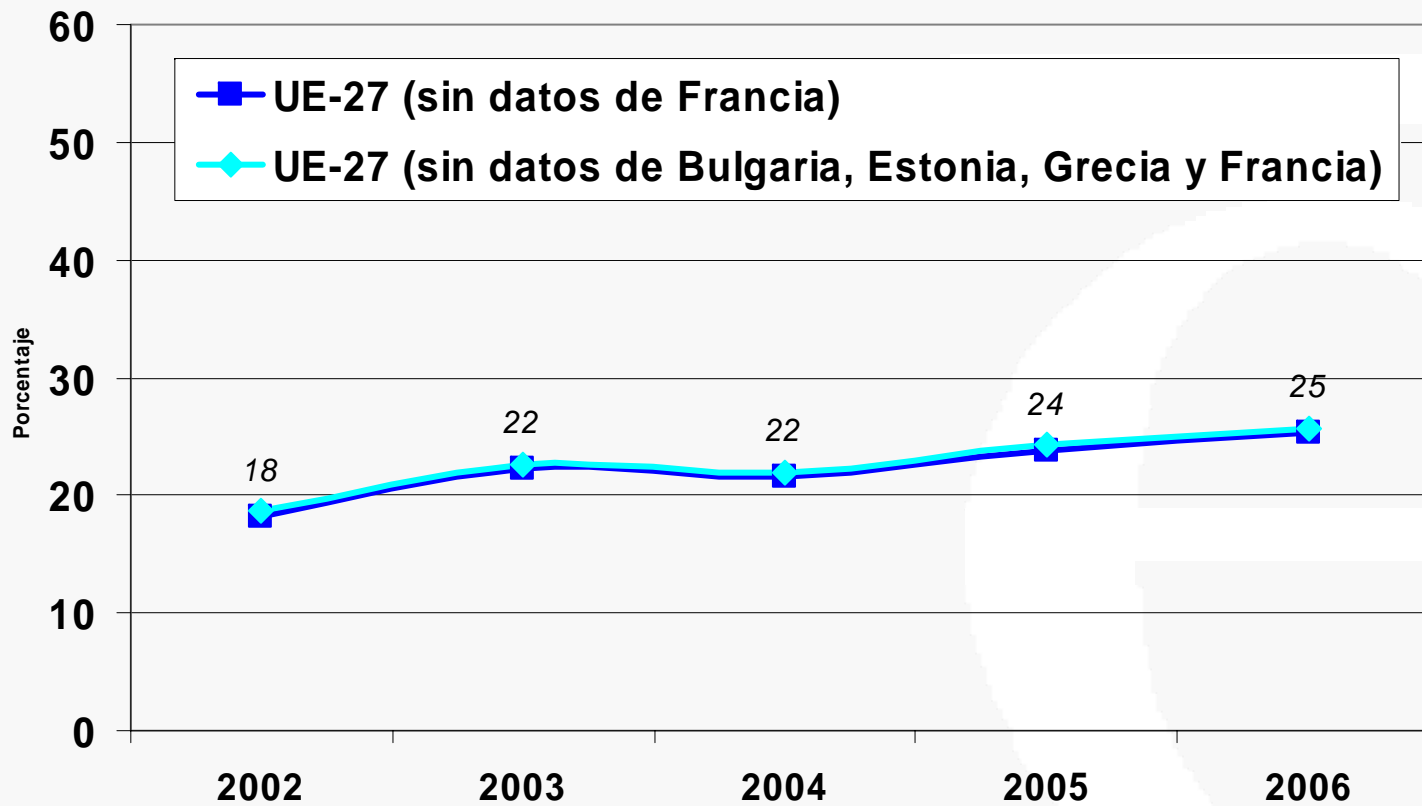
1. Las migraciones internacionales en España (XV)

Proporción de la migración neta de España en el conjunto europeo 1994-2007, según Eurostat



1. Las migraciones internacionales en España (XVI)

Proporción de los inmigrantes de España en el conjunto europeo (Estimando años sin información a partir datos Eurostat)



2. Conceptos y fuentes españolas (I)

Taxonomía de flujos migratorios referidos a larga estancia

| TAXONOMÍA DE FLUJOS INTERNACIONALES DE ACUERDO CON EL ESTATUS DE ENTRADA ESTABLECIDO POR EL PAÍS RECEPTOR Y PARA LAS PRINCIPALES CATEGORÍAS RELEVANTES PARA LA COMPILACIÓN INTERNACIONAL DE LAS ESTADÍSTICAS DE MIGRACIONES (Recomendaciones de Naciones Unidas de 1998, pag. 20) | | | | |
|---|---|---|---|---|
| C d | NACIONALES | EXTRANJEROS | | NACIONALES |
| | Salidas | Llegadas | Salidas | Llegadas |
| 9 | Estudios en el extranjero | Como estudiantes admitidos | Estudiantes | Después de estudios en el extranjero |
| 1 0 | Formación remunerada en el extranjero | Para formación remunerada | Después de formación remunerada | Después de formación remunerada en el extranjero |
| 1 1 | Trabajar en el extranjero | Como migrantes autorizados para ejercer una actividad económica | Autorizados para ejercer una actividad económica que dejan el país | Después de trabajar en el extranjero |
| 1 2 | Como funcionarios internacionales en el extranjero | Como funcionarios internacionales | Funcionarios internacionales que dejan el país | Habiendo trabajado como funcionarios internacionales en el extranjero |
| 1 3 | Establecerse en un país en el que tienen derecho de residencia | Teniendo derecho a establecer su residencia | Dejan el país después de haber permanecido ejerciendo su derecho a la libre residencia | Desde otro país donde tenían derecho al libre establecimiento de residencia |
| 1 4 | Se les ha otorgado un permiso de residencia sin limitaciones en otro país | Por concesión de permiso de residencia sin limitaciones de tiempo o actividad | Dejan el país después de haber utilizado un permiso otorgado para residencia sin limitaciones | Desde otro país donde tenían concedido un permiso de residencia sin limitaciones de tiempo o actividad. |
| 1 5 | Por motivo de reunificación familiar con sus familiares en el extranjero | Autorizada su residencia por su relación con familiares cercanos | Parten después de admitidos por motivos de formación o reunificación familiar | Desde otro país donde fueron admitidos por motivos de formación o reunificación familiar |
| 1 6 | Solicitan asilo en otro país | Admitidos como refugiados | Admitidos como refugiados que abandonan el país | Nacionales que fueron admitidos como refugiados en otros países y son repatriados |

2. Conceptos y fuentes españolas (II)

Las “palabras” con que se nombra a los inmigrantes son distintas:

- Entre países:
 - Foreign born, foreign background, étranger, immigrant, seconde génération
- En el tiempo

Las palabras que se aceptan sobre uno mismo y sobre los otros.

Y hay una resistencia al cambio que podemos considerar como un síntoma

2. Conceptos y fuentes españolas (III)

REGLAMENTO (CE) No 862/2007 DEL
PARLAMENTO EUROPEO Y DEL CONSEJO,

de 11 de julio de 2007,

sobre las estadísticas comunitarias en el ámbito de
la migración y la protección internacional

y por el que se deroga el Reglamento (CEE) no 311/76 del
Consejo relativo a la elaboración de estadísticas de trabajadores extranjeros

IN 2. Conceptos y fuentes españolas (IV)

ESQUEMA DE INFORMACIONES DISPONIBLES EN EL SISTEMA ESTADÍSTICO ESPAÑOL SOBRE INMIGRANTES EXTERIORES RESIDENTES EN 2006 (Datos nacionales)

| Operación estadística | | Informaciones disponibles y conceptos de referencia | | | | | | | | | |
|-----------------------|---|---|-------------|----------------------|-------|-----------------|-------|----------------------------|-------|-----------------------------------|-------|
| | | Indicadores de nivel | | Demográficas básicas | | Socioeconómicas | | Hogares, familias y grupos | | Itinerarios vitales e integración | |
| | | Nacionalidad | Nacimientos | Nacio | Nacim | Nacio | Nacim | Nacio | Nacim | Nacio | Nacim |
| STOCKS | Censo 2001 | ■ | ■ | ■ | ■ | ■ | ■ | ■ | ■ | | |
| | Explotación estadística Padrón | ■ | ■ | ■ | ■ | | | | | | |
| | EPA | ▲ | | ▲ | | ▲ | | | | | |
| | Permisos de Residencia | ▲ | | ▲ | | | | | | | |
| FLUJOS | Estadística de Variaciones Residenciales | ■ | ■ | ■ | ■ | | | | | | |
| | Solicitudes, concesiones y caducidades de permisos de residencia, trabajo o estudio | | | | | | | | | | |

■ Información Nacional, Provincial y Municipal

▲ Información Nacional y Provincial

Encuesta Nacional de Inmigrantes 2007. Encuentro Remesas

3. La ENI-2007: estrategia y objetivos (I)

Evolución de la investigación sobre las migraciones en España

Fase preliminar: hasta mediados de los 90

- Proliferación de estudios locales y Sectoriales: colectivos o territorios determinados
- Comprensión del fenómeno de la mano de la antropología e incluso de la noticia periodística

La primera fase del fenómeno desde finales de los 90 a la actualidad:

- Polémica sobre el número absoluto:
¿Cuántos?

3. La ENI-2007: estrategia y objetivos (II)

La ENI se coloca en una segunda fase de la información estadística en España:

- La investigación de quiénes: características personales, estructuras familiares, sociales y territoriales de origen.
- El cuándo de los itinerarios migratorios.
- Investigando la inserción de los inmigrantes en el mercado laboral, de vivienda y en la vida social

3. La ENI-2007: estrategia y objetivos (III)

Segunda fase desde el punto de vista conceptual y metodológico:

- Opción metodológica por los nacidos fuera de España: quizá la categoría más clave, antes de que empiece el debate sobre la segunda generación.
- Observar el fenómeno como un todo: no se excluyen subcolectivos.

3. La ENI-2007: estrategia y objetivos (IV)

Segunda generación de informaciones desde el punto de vista del análisis migratorio:

- Ampliación de la perspectiva metodológica:
 - del individuo a la familia
 - de la red de relaciones al grupo social de origen
- Hacia la investigación de las grandes determinantes socioeconómicas estructurales de los flujos migratorios

3. La ENI-2007: estrategia y objetivos (V)

Supone un ensayo práctico de una mayor imbricación con otros productores y analistas de la información, en la búsqueda de las “sinergias”.

- Proyecto técnico impulsado por el Grupo de Estudios Población y Sociedad (UCM).
- Ministerio de Trabajo



3. La ENI-2007: estrategia y objetivos (VIII)

EXPERIENCIA MIGRATORIA INTERNACIONAL:

- Países en los que ha vivido desde el nacimiento (durante mas de 3 meses: duración, motivos y acompañamiento
- Parientes que vivían en el extranjero: relación y países.

CONDICIONES ANTES DE LA PARTIDA

- Vivienda, personas co-residentes y situación familiar.
- Actividad económica.
- Medios de transporte.
- Contactos en España.
- Coste y financiación del viaje.

Ejemplos no exhaustivos

| | | | |
|---|---|---|---|
| <p>5. ¿Si el país de nacimiento es distinto de España?</p> <p>¿En qué año llegó Vd. a España?</p> <p>¿En qué año llegó ... a España?</p> <p>(Si no sabe rellene el peine con ceros)</p> <p>(Si año=2004 o posterior) ¿En qué mes? (Si no sabe rellene el peine con ceros)</p> <p>(Si no sabe el año de llegada o no sabe el mes de llegada y llegó el año anterior al de la entrevista)</p> <p>¿Llegó Vd. a España hace un año o más?</p> <p>¿Llegó ... a España hace un año o más?</p> | <p>_____</p> <p>_____</p> <p>_____</p> <p><input type="checkbox"/> 1 SI <input type="checkbox"/> 6 NO <input type="checkbox"/> 0 No sabe</p> | <p>_____</p> <p>_____</p> <p>_____</p> <p><input type="checkbox"/> 1 SI <input type="checkbox"/> 6 NO <input type="checkbox"/> 0 No sabe</p> | <p>_____</p> <p>_____</p> <p>_____</p> <p><input type="checkbox"/> 1 SI <input type="checkbox"/> 6 NO <input type="checkbox"/> 0 No sabe</p> |
| <p>6. (Si ha llegado a España en un año anterior ¿Piensa estar en España al menos un año?</p> <p>¿Piensa estar ... en total en España al menos un año?</p> | <p><input type="checkbox"/> 1 SI <input type="checkbox"/> 6 NO <input type="checkbox"/> 0 No sabe</p> | <p><input type="checkbox"/> 1 SI <input type="checkbox"/> 6 NO <input type="checkbox"/> 0 No sabe</p> | <p><input type="checkbox"/> 1 SI <input type="checkbox"/> 6 NO <input type="checkbox"/> 0 No sabe</p> |
| <p>7. ¿Tiene Vd. nacionalidad española?</p> <p>¿Tiene ... nacionalidad española?</p> | <p><input type="checkbox"/> 1 SI <input type="checkbox"/> 6 NO <input type="checkbox"/> 0 No sabe</p> | <p><input type="checkbox"/> 1 SI <input type="checkbox"/> 6 NO <input type="checkbox"/> 0 No sabe</p> | <p><input type="checkbox"/> 1 SI <input type="checkbox"/> 6 NO <input type="checkbox"/> 0 No sabe</p> |
| <p>8. ¿Desde que año tiene la nacionalidad española? (Si no sabe rellene el peine con ceros)</p> <p>(Si año = 2004 o posterior) ¿Desde que mes?</p> <p>(Si no sabe rellene el peine con ceros)</p> | <p><input type="checkbox"/> 1 Desde su nacimiento</p> <p>_____</p> | <p><input type="checkbox"/> 1 Desde su nacimiento</p> <p>_____</p> | <p><input type="checkbox"/> 1 Desde su nacimiento</p> <p>_____</p> |
| <p>9. ¿Tiene Vd. otras nacionalidades?</p> <p>¿Tiene ... otras nacionalidades?</p> | <p><input type="checkbox"/> 1 SI <input type="checkbox"/> 6 NO (otra siguiente) <input type="checkbox"/> 0 No sabe (otra siguiente) <input type="checkbox"/> 0 No sabe (otra siguiente)</p> | <p><input type="checkbox"/> 1 SI <input type="checkbox"/> 6 NO (otra siguiente) <input type="checkbox"/> 0 No sabe (otra siguiente) <input type="checkbox"/> 0 No sabe (otra siguiente)</p> | <p><input type="checkbox"/> 1 SI <input type="checkbox"/> 6 NO (otra siguiente) <input type="checkbox"/> 0 No sabe (otra siguiente) <input type="checkbox"/> 0 No sabe (otra siguiente)</p> |
| <p>10. ¿Que nacionalidad o nacionalidades extranjeras tiene? (Si no sabe rellene el peine con ceros)</p> | <p>_____</p> | <p>_____</p> | <p>_____</p> |

3. La ENI-2007: estrategia y objetivos (IX)

RELACIONES CON EL PAÍS DE NACIMIENTO

- **¿Quién le influyó para venir a España?**
- **Contactos con parientes o amigos.**
- **Número de visitas al país de origen desde su llegada a España, mes y año, duración, motivos de la mas reciente.**
- **Remesas:** frecuencia, cantidad último año, medios de envío y destinatario.

Tabla 8.1. Información de los procesos que vienen en esta división

| | Proceso 1 <input type="checkbox"/> Digito | Proceso 2 <input type="checkbox"/> Digito | Proceso 3 <input type="checkbox"/> Digito | Proceso 4 <input type="checkbox"/> Digito |
|----------------------|---|---|---|---|
| 1. Sexo | | | | |
| 2. Estado civil | | | | |
| 3. Religión | | | | |
| 4. Tipo de vivienda | | | | |
| 5. Tipo de vivienda | | | | |
| 6. Tipo de vivienda | | | | |
| 7. Tipo de vivienda | | | | |
| 8. Tipo de vivienda | | | | |
| 9. Tipo de vivienda | | | | |
| 10. Tipo de vivienda | | | | |
| 11. Tipo de vivienda | | | | |
| 12. Tipo de vivienda | | | | |
| 13. Tipo de vivienda | | | | |
| 14. Tipo de vivienda | | | | |
| 15. Tipo de vivienda | | | | |
| 16. Tipo de vivienda | | | | |
| 17. Tipo de vivienda | | | | |
| 18. Tipo de vivienda | | | | |
| 19. Tipo de vivienda | | | | |
| 20. Tipo de vivienda | | | | |
| 21. Tipo de vivienda | | | | |
| 22. Tipo de vivienda | | | | |
| 23. Tipo de vivienda | | | | |
| 24. Tipo de vivienda | | | | |
| 25. Tipo de vivienda | | | | |
| 26. Tipo de vivienda | | | | |
| 27. Tipo de vivienda | | | | |
| 28. Tipo de vivienda | | | | |
| 29. Tipo de vivienda | | | | |
| 30. Tipo de vivienda | | | | |
| 31. Tipo de vivienda | | | | |
| 32. Tipo de vivienda | | | | |
| 33. Tipo de vivienda | | | | |
| 34. Tipo de vivienda | | | | |
| 35. Tipo de vivienda | | | | |
| 36. Tipo de vivienda | | | | |
| 37. Tipo de vivienda | | | | |
| 38. Tipo de vivienda | | | | |
| 39. Tipo de vivienda | | | | |
| 40. Tipo de vivienda | | | | |
| 41. Tipo de vivienda | | | | |
| 42. Tipo de vivienda | | | | |
| 43. Tipo de vivienda | | | | |
| 44. Tipo de vivienda | | | | |
| 45. Tipo de vivienda | | | | |
| 46. Tipo de vivienda | | | | |
| 47. Tipo de vivienda | | | | |
| 48. Tipo de vivienda | | | | |
| 49. Tipo de vivienda | | | | |
| 50. Tipo de vivienda | | | | |

PARTICIPACIÓN SOCIAL

Ejemplos no exhaustivos

- **Participación en grupos y asociaciones.**
- **Participación en elecciones municipales.**
- **Planes para los próximos cinco años.**

IN 3. La ENI-2007: estrategia y objetivos (IX)

e EXPERIENCIA DE TRABAJO EN ESPAÑA

INSTITUTO NACIONAL DE ESTADÍSTICA

- **Empleo en la semana anterior a la entrevista:** ocupación, contrato, jornada, remuneraciones.
- **Primer trabajo en España:** ¿cómo lo consiguió?, ocupación y condiciones.
- **Historia laboral:** número de trabajos desde su llegada, experiencia de desempleo: frecuencia y duración.

Table 3.1. Información de los procesos que vienen en esta sección:

| | Proceso 1 | Proceso 2 | Proceso 3 | Proceso 4 |
|-----------------------------|-----------|-----------|-----------|-----------|
| | Diñita | Diñita | Diñita | Diñita |
| 1. Estado | | | | |
| 2. Estado de contratación | | | | |
| 3. Estado de contratación | | | | |
| 4. Estado de contratación | | | | |
| 5. Estado de contratación | | | | |
| 6. Estado de contratación | | | | |
| 7. Estado de contratación | | | | |
| 8. Estado de contratación | | | | |
| 9. Estado de contratación | | | | |
| 10. Estado de contratación | | | | |
| 11. Estado de contratación | | | | |
| 12. Estado de contratación | | | | |
| 13. Estado de contratación | | | | |
| 14. Estado de contratación | | | | |
| 15. Estado de contratación | | | | |
| 16. Estado de contratación | | | | |
| 17. Estado de contratación | | | | |
| 18. Estado de contratación | | | | |
| 19. Estado de contratación | | | | |
| 20. Estado de contratación | | | | |
| 21. Estado de contratación | | | | |
| 22. Estado de contratación | | | | |
| 23. Estado de contratación | | | | |
| 24. Estado de contratación | | | | |
| 25. Estado de contratación | | | | |
| 26. Estado de contratación | | | | |
| 27. Estado de contratación | | | | |
| 28. Estado de contratación | | | | |
| 29. Estado de contratación | | | | |
| 30. Estado de contratación | | | | |
| 31. Estado de contratación | | | | |
| 32. Estado de contratación | | | | |
| 33. Estado de contratación | | | | |
| 34. Estado de contratación | | | | |
| 35. Estado de contratación | | | | |
| 36. Estado de contratación | | | | |
| 37. Estado de contratación | | | | |
| 38. Estado de contratación | | | | |
| 39. Estado de contratación | | | | |
| 40. Estado de contratación | | | | |
| 41. Estado de contratación | | | | |
| 42. Estado de contratación | | | | |
| 43. Estado de contratación | | | | |
| 44. Estado de contratación | | | | |
| 45. Estado de contratación | | | | |
| 46. Estado de contratación | | | | |
| 47. Estado de contratación | | | | |
| 48. Estado de contratación | | | | |
| 49. Estado de contratación | | | | |
| 50. Estado de contratación | | | | |
| 51. Estado de contratación | | | | |
| 52. Estado de contratación | | | | |
| 53. Estado de contratación | | | | |
| 54. Estado de contratación | | | | |
| 55. Estado de contratación | | | | |
| 56. Estado de contratación | | | | |
| 57. Estado de contratación | | | | |
| 58. Estado de contratación | | | | |
| 59. Estado de contratación | | | | |
| 60. Estado de contratación | | | | |
| 61. Estado de contratación | | | | |
| 62. Estado de contratación | | | | |
| 63. Estado de contratación | | | | |
| 64. Estado de contratación | | | | |
| 65. Estado de contratación | | | | |
| 66. Estado de contratación | | | | |
| 67. Estado de contratación | | | | |
| 68. Estado de contratación | | | | |
| 69. Estado de contratación | | | | |
| 70. Estado de contratación | | | | |
| 71. Estado de contratación | | | | |
| 72. Estado de contratación | | | | |
| 73. Estado de contratación | | | | |
| 74. Estado de contratación | | | | |
| 75. Estado de contratación | | | | |
| 76. Estado de contratación | | | | |
| 77. Estado de contratación | | | | |
| 78. Estado de contratación | | | | |
| 79. Estado de contratación | | | | |
| 80. Estado de contratación | | | | |
| 81. Estado de contratación | | | | |
| 82. Estado de contratación | | | | |
| 83. Estado de contratación | | | | |
| 84. Estado de contratación | | | | |
| 85. Estado de contratación | | | | |
| 86. Estado de contratación | | | | |
| 87. Estado de contratación | | | | |
| 88. Estado de contratación | | | | |
| 89. Estado de contratación | | | | |
| 90. Estado de contratación | | | | |
| 91. Estado de contratación | | | | |
| 92. Estado de contratación | | | | |
| 93. Estado de contratación | | | | |
| 94. Estado de contratación | | | | |
| 95. Estado de contratación | | | | |
| 96. Estado de contratación | | | | |
| 97. Estado de contratación | | | | |
| 98. Estado de contratación | | | | |
| 99. Estado de contratación | | | | |
| 100. Estado de contratación | | | | |

HISTORIA RESIDENCIAL EN ESPAÑA

- **Número de cambios de residencia desde llegada a España.**
- **Primera residencia en España:** municipio y provincia, tipo y características de la vivienda, contrato, costo, número de residentes y tiempo vivido.
- **Movilidad intermunicipal:** municipios en los que vivió al menos un mes, años y duraciones.

3. La ENI-2007: estrategia y objetivos (X)

Número de variables del fichero de datos ENI-2007

| <i>Tema</i> | <i>Número de Variables</i> |
|---|----------------------------|
| Hogar: datos de las personas y parentesco | 441 |
| Variables demográficas, hijos y hermanos | 521 |
| Experiencia migratoria y traslados propios | 284 |
| Condiciones personales y sociales antes de la partida | 37 |
| Condiciones en el momento de llegada | 23 |
| Historia laboral en España | 49 |
| Historia residencial en España | 134 |
| Participación social en España | 54 |
| | 19 |
| TOTAL | 1.562 |

3. La ENI-2007: estrategia y objetivos (X)

Marco y muestreo

- Un **marco de muestreo actualizado** basado en las viviendas padronales ocupadas por algún nacido en el extranjero:
 - principal inconveniente en países sin registro actualizado.
 - incluso en los países con registro no se incluye a los no regulares
 - la ENI **no investiga sólo a “los empadronados”**, sino cualquier residente en estas viviendas que sea población objetivo.

- Metodología estándar de muestreo y elevación de las encuestas a hogares del INE.

3. La ENI-2007: estrategia y objetivos (XI)

Referentes poblacionales y calibración

- Utilización de los referentes poblacionales regulares de todas las encuestas del INE: las Estimaciones de la Población Actual (**ePOBa**):
 - congruencia con el resto de las fuentes
 - primer esfuerzo de elaboración de la serie poblacional homogénea de nacidos en el extranjero.
- Añadiendo al valor de los resultados muestrales y garantizando una ponderación entre territorios y estratos.

3. La ENI-2007: estrategia y objetivos (XII)

Control de recogida y validación de datos

- Utilización de un dispositivo **CAPI** para la captación de información y su control de calidad:
 - aspecto clave en un cuestionario de la dimensión de la ENI
- Aplicación de la metodología habitual del INE de corrección e imputación automática de errores (**DIA**):
 - las correcciones han sido nimias
 - pero, las dificultades de trabajo han sido enormes por la dimensión del cuestionario.

3. La ENI-2007: estrategia y objetivos (XIII)

Los resultados publicados de la ENI están cambiando la imagen de la inmigración dominada por la imagen estereotipada de los medios de comunicación:

- Una población de gran diversidad y magnitud.
- Donde dominan los patrones familiares reducidos.
- Con un fuerte proceso de adquisición de vivienda.
- Con magnitudes de cambio entre ocupaciones y sectores relevantes.
- Con intensas relaciones con sus lugares de origen, pero una fuerte tendencia a la estabilidad.

3. La ENI-2007: estrategia y objetivos (XIV)

Estos resultados que muestran una especie de resultado final, un fuerte proceso poblacional, con todos los visos de estabilidad a medio plazo:

- Eran relativamente esperables, pero son muy llamativos.
- No contradicen los problemas y situaciones muy graves, pero los sitúan en un contexto mas amplio

3. La ENI-2007: estrategia y objetivos (XV)

- # Este análisis es la tarea de los investigadores, de los usuarios y de las administraciones.
- # El trabajo del INE y del Sistema Estadístico, es proporcionar, escuchando a los usuarios, las informaciones estadísticas necesarias en el debate democrático sobre la inmigración y sobre la inserción de los inmigrantes y sus descendientes.
- # La reflexión sobre futuras operaciones está abierta, quizá mas orientadas a lo comparativo y con fuerte aprovechamiento de registros

3. La ENI-2007: estrategia y objetivos (XVI)

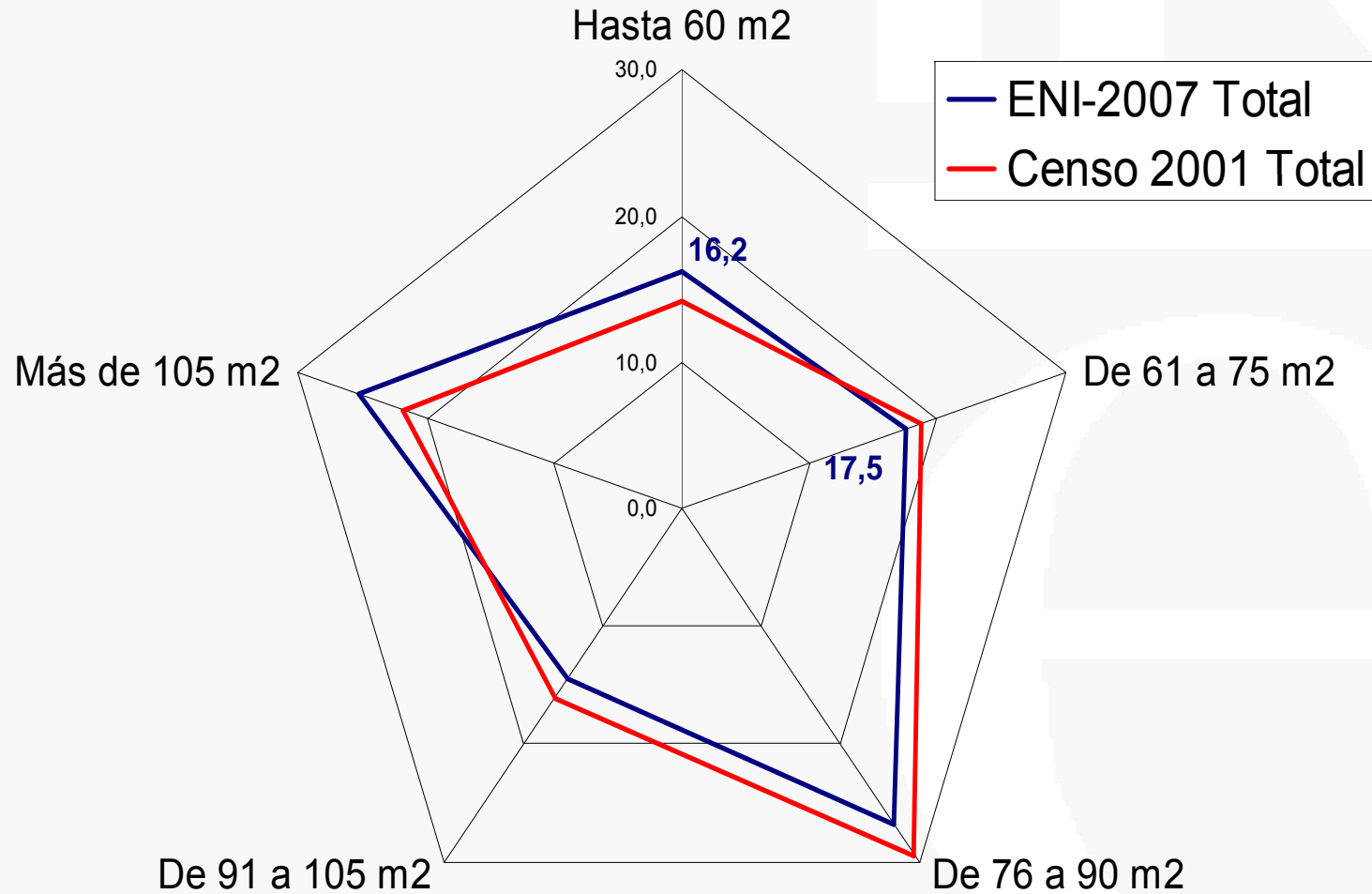
Precauciones que no son ociosas:

- No mide los stocks de inmigrantes.
- No permite deducir directamente flujos.
- No puede sustituir investigaciones enfocadas para la descripción de campos concretos de la realidad: EPA principalmente.
- La ENI, no ha pretendido ser un instrumento de análisis de la “integración” económica y social de los inmigrantes.

4. Algunos resultados ENI-2007 (I)

Superficie de las viviendas

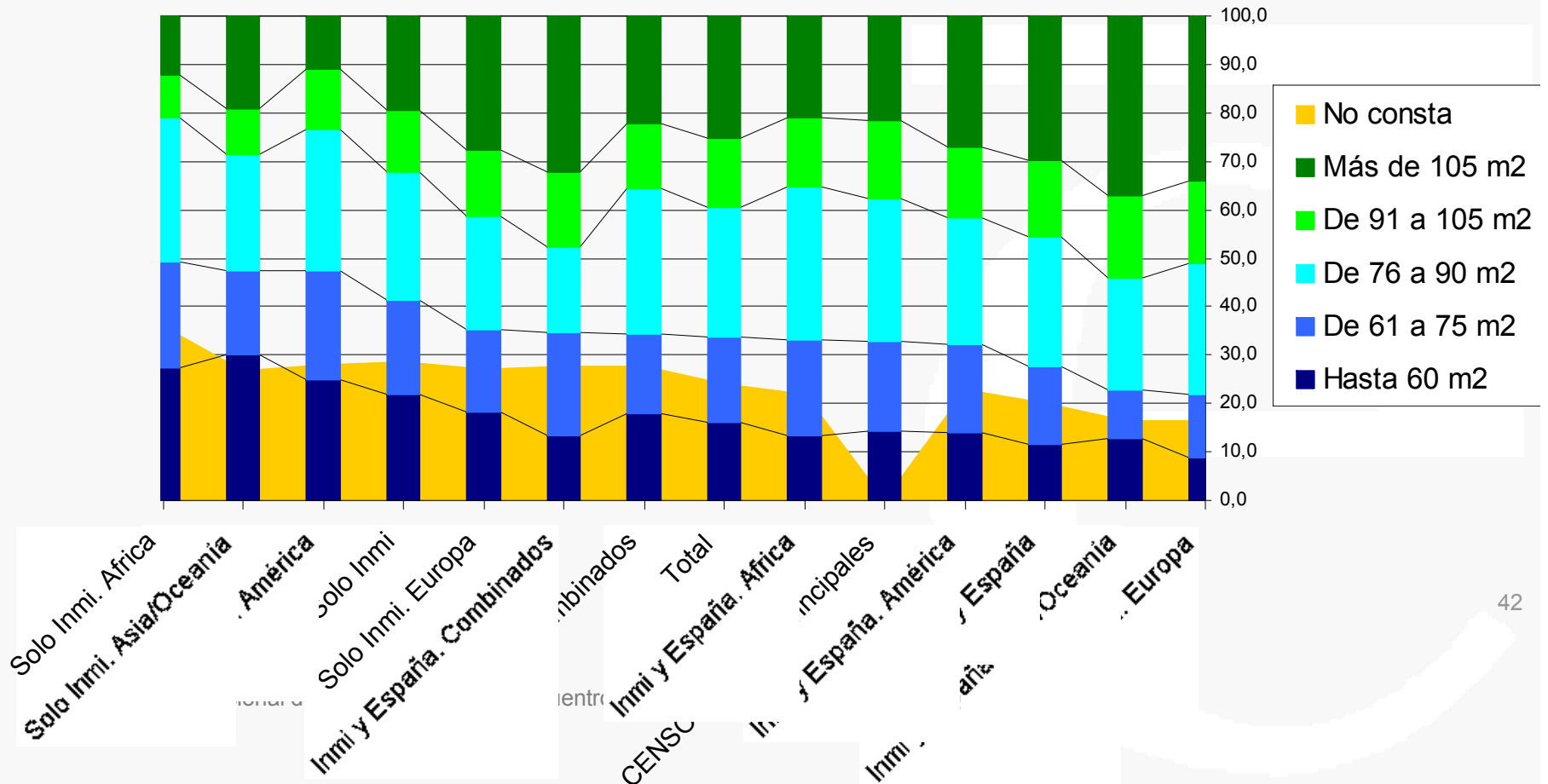
Viviendas según superficie Inmigrantes 2007 y Total 2001



4. Algunos resultados ENI-2007 (II)

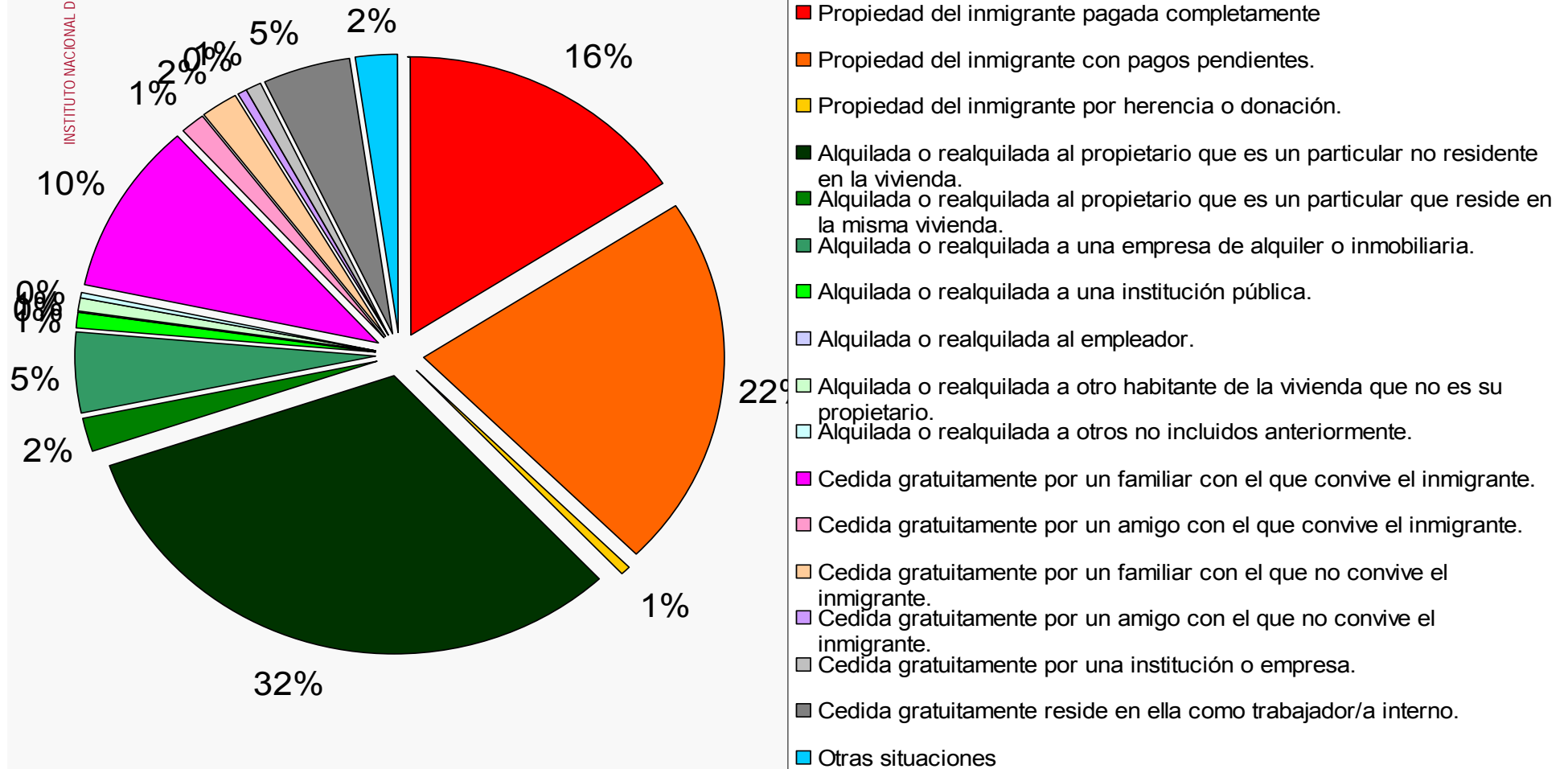
Superficie de las viviendas

Proporción de viviendas según superficie ENI-2007 por continentes y Censo 2001



4. Algunos resultados ENI-2007 (III)

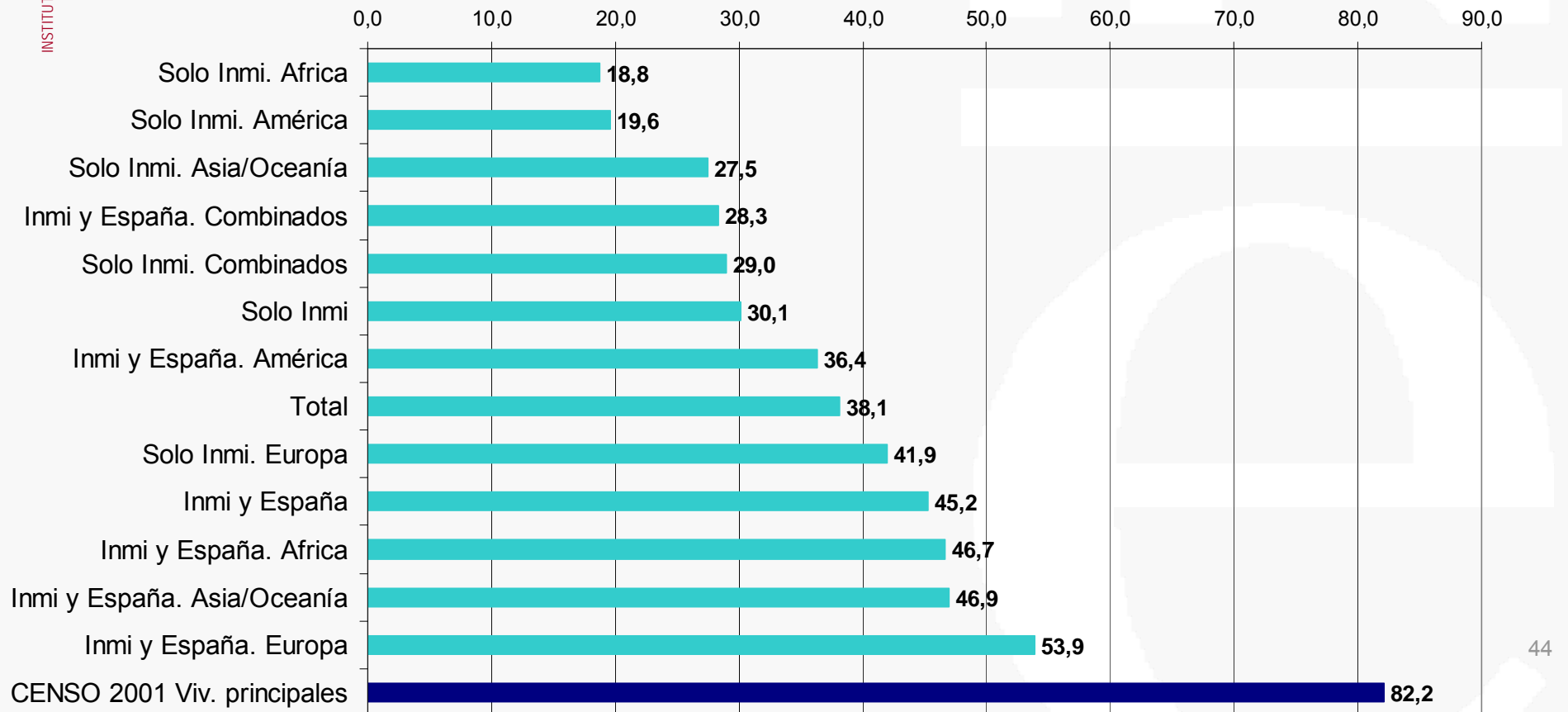
Tenencia de las viviendas por los entrevistados



4. Algunos resultados ENI-2007 (IV)

Tenencia de las viviendas por los entrevistados

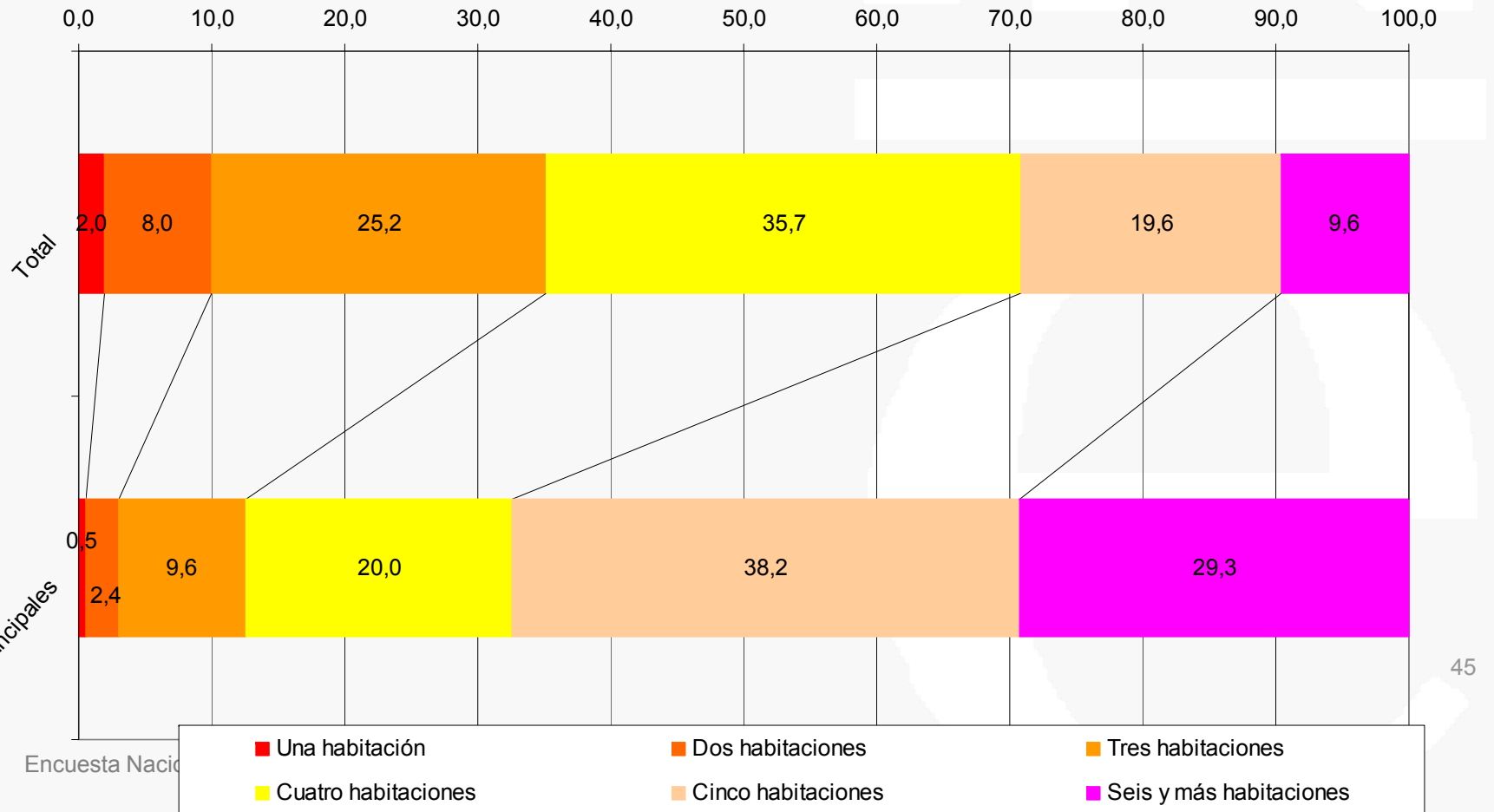
Proporción de viviendas en propiedad ENI-2007 por continentes y Censo 2001



4. Algunos resultados ENI-2007 (V)

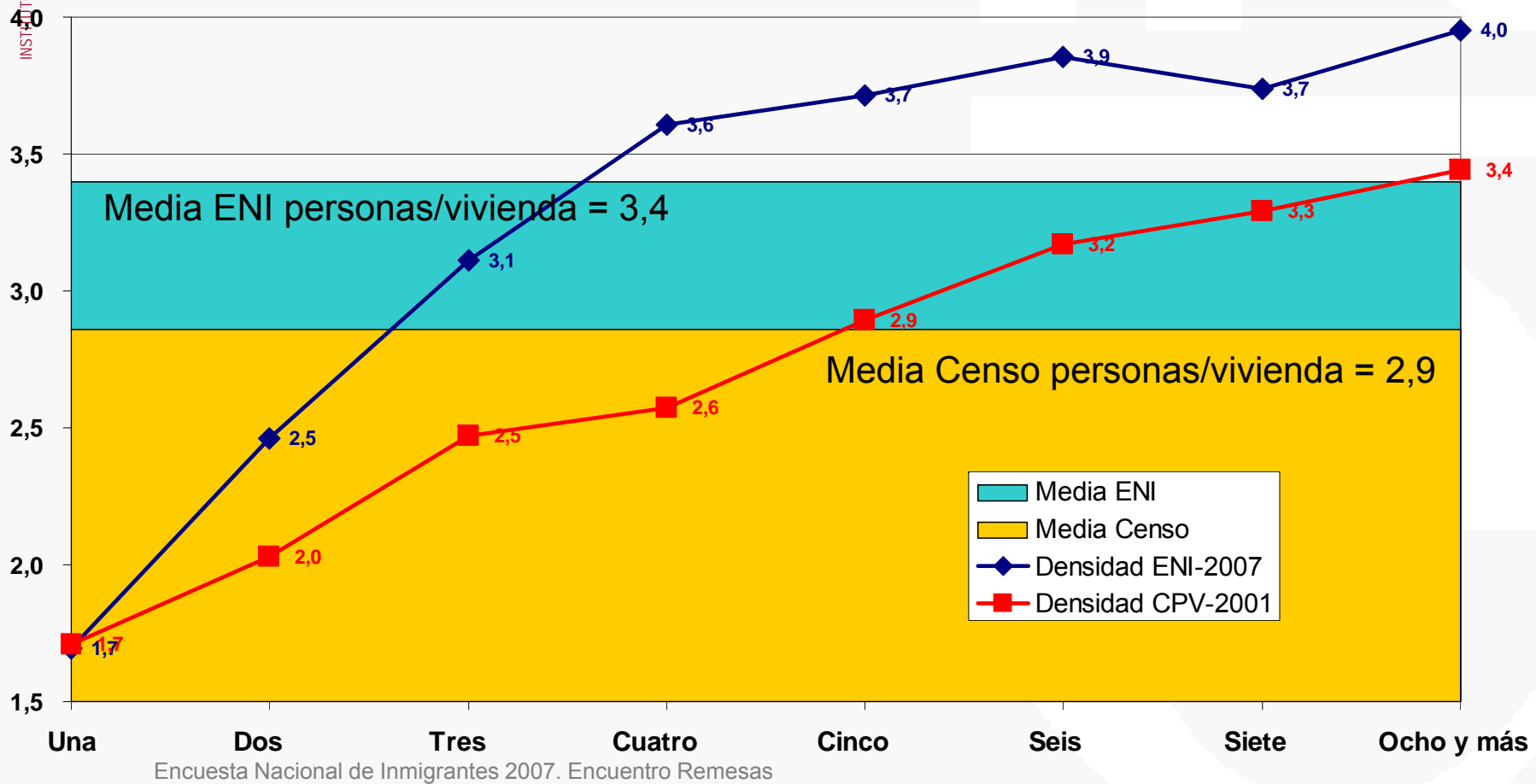
Habitaciones de las viviendas

Proporción de viviendas según número de habitaciones ENI-2007 por continentes y Censo 2001



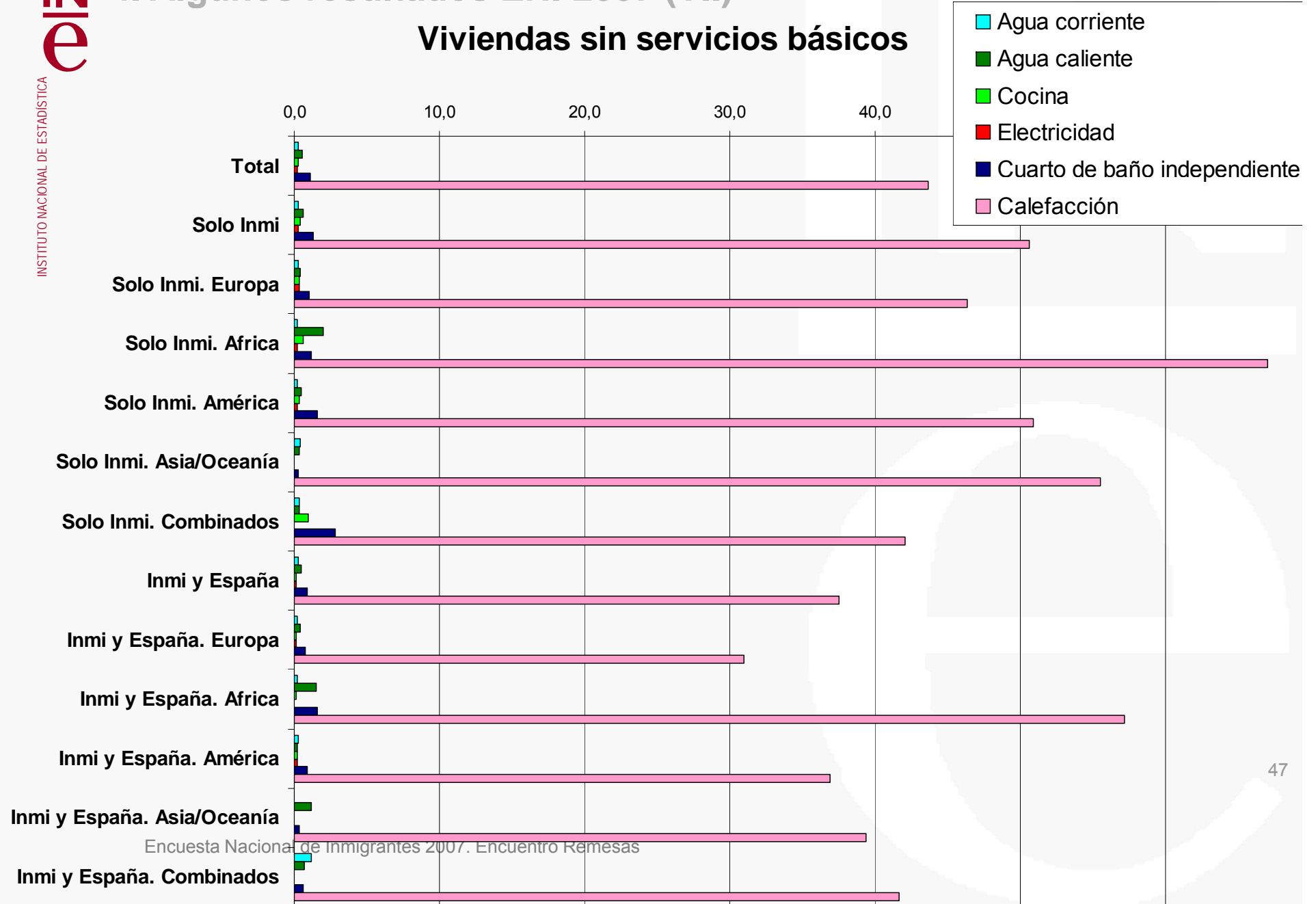
CENSO 2001 Viv. principales

Personas por habitación en viviendas ENI 2007 y Censo 2001



4. Algunos resultados ENI-2007 (VII)

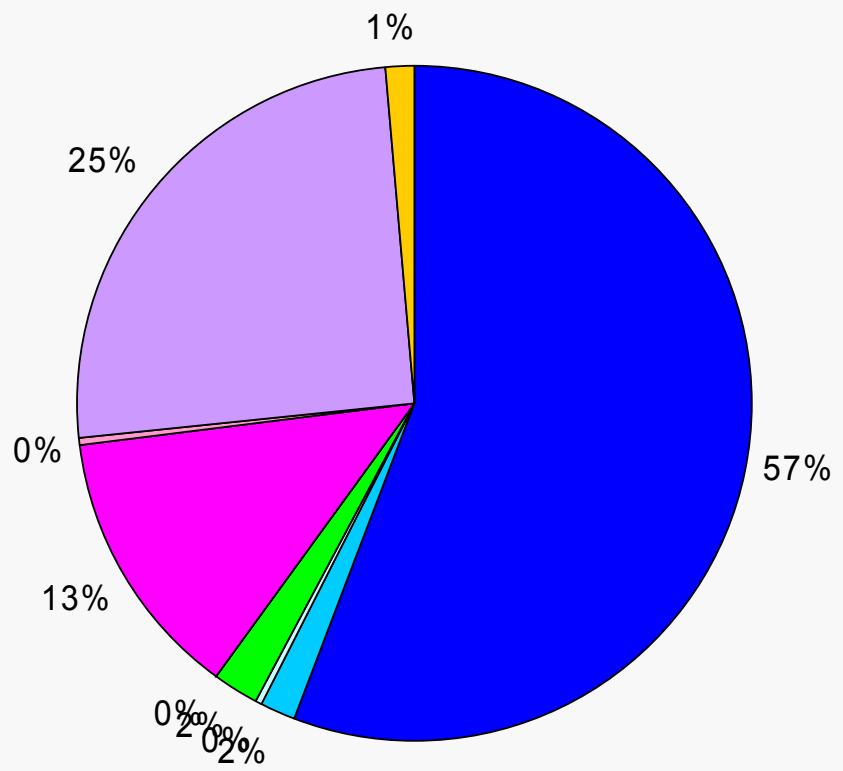
Viviendas sin servicios básicos



Encuesta Nacional de Inmigrantes 2007. Encuentro Remesas

4. Algunos resultados ENI-2007 (VIII)

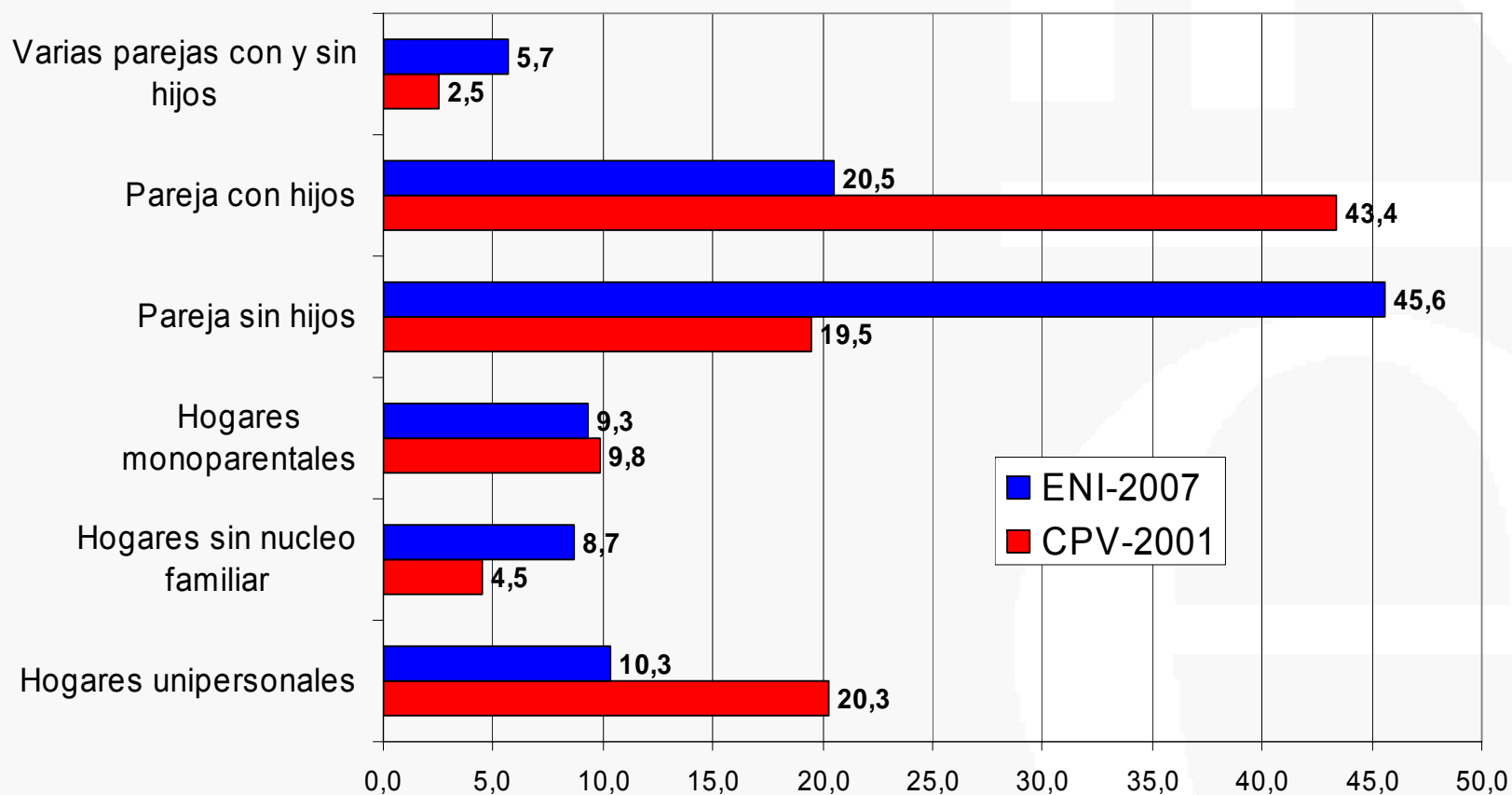
Personas en viviendas con inmigrantes según nacionalidad



- Inmigrantes con nacionalidad única igual a la de su país de nacimiento.
- Inmigrantes con nacionalidad única no española distinta de la de su país de nacimiento.
- Inmigrantes con nacionalidad doble, una no española y otra distinta a la de su país de nacimiento.
- No inmigrantes con nacionalidad única distinta de la española.
- No inmigrante con nacionalidad doble, las dos no españolas.
- Inmigrantes con nacionalidad única española.
- Inmigrantes con nacionalidad doble, española y otra.
- No inmigrantes con nacionalidad única española.
- No inmigrante con nacionalidad doble, española y otra.

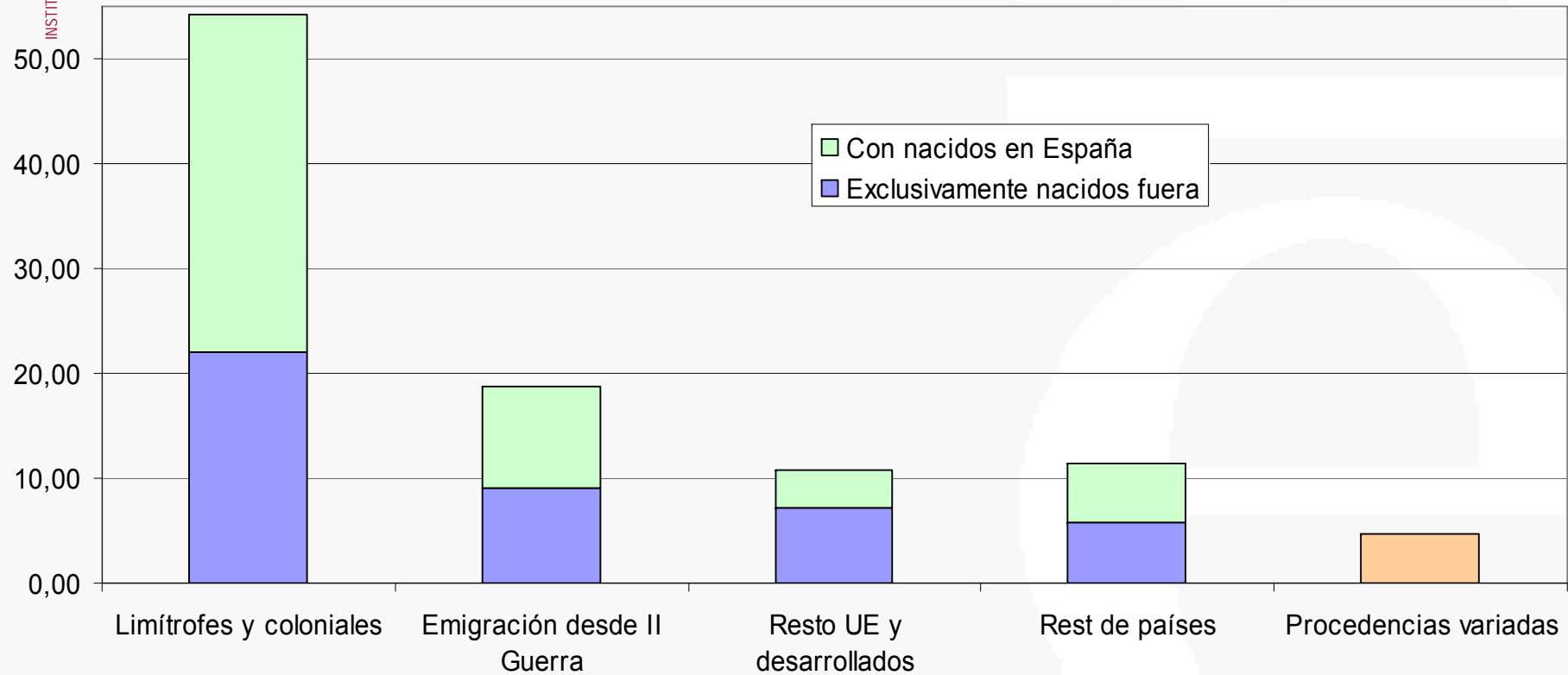
4. Algunos resultados ENI-2007 (IX)

Proporciones de tipología de hogares



4. Algunos resultados ENI-2007 (X)

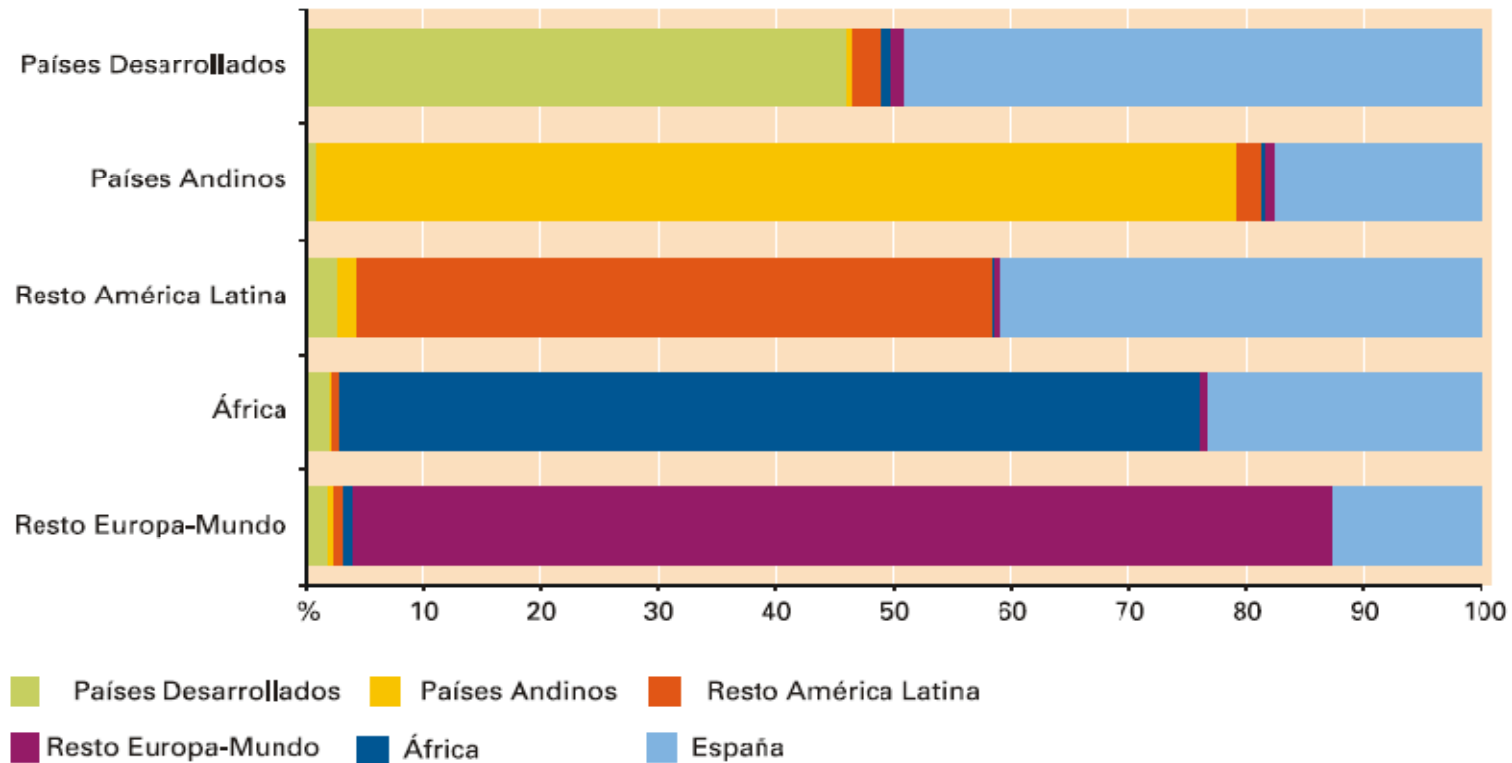
Proporción de hogares según tipología histórica conjunta de sus miembros



4. Algunos resultados ENI-2007 (XI)

Figura 2.9. Composición del matrimonio según origen de los esposos

Origen de la persona entrevistada



Fuente: Encuesta Nacional de Inmigrantes 2007

Fuente: Reher, Requena y otros(2008) Informe ENI 2007, INE

Encuesta Nacional de Inmigrantes 2007. Encuentro Remesas

4. Algunos resultados ENI-2007 (XII)

Estado civil y convivencia con el esposo/a o pareja

Estado civil y relación entre los países de nacimiento de los cónyuge

| | Absolutos | % (sobre casados) |
|--|----------------|-------------------|
| Esposos con igual país de nacimiento, no españoles | 223.962 | 55,2 |
| Esposos con distinto país de nacimiento, no españoles | 26.301 | 6,5 |
| El esposo/a del inmigrante es español | 155.808 | 38,4 |
| No casado | 412.923 | |
| TOTAL | 818.994 | 100,0 |

4. Algunos resultados ENI-2007 (XIII)

Estado civil y convivencia con el esposo/a o pareja

| | |
|--|------------------|
| Casado y convive con su esposo/a. | 2.069.324 |
| Casado y no convive con su esposo/a y en la vivienda no tiene otra pareja. | 285.232 |
| Casado y no convive con su esposo/a pero en la vivienda tiene otra pareja. | 10.681 |
| Soltero y en la vivienda no tiene pareja. | 1.162.988 |
| Soltero y en la vivienda tiene pareja. | 543.846 |
| Viudo y en la vivienda no tiene pareja. | 126.563 |
| Viudo y en la vivienda tiene pareja. | 8.249 |
| Separado y en la vivienda no tiene pareja. | 93.743 |
| Separado y en la vivienda vive con su pareja. | 32.662 |
| Divorciado y en la vivienda no tiene pareja. | 125.141 |
| Divorciado y en la vivienda tiene pareja. | 68.093 |
| TOTAL | 4.526.522 |

4. Algunos resultados ENI-2007 (XIV)

Las dificultades de investigación de las remesas en encuestas a hogares y la estrategia de la ENI-2007

Encuesta Nacional de Inmigrantes (ENI-07)

7.8. ¿Envía dinero fuera de España?

REMESA

- 1 Sí
 6 No (Ir a p.7.13)

7.4. ¿Cuántas veces ha visitado (su país de nacimiento) desde que llegó a España?

NVISIT (Si no sabe, rellenar con 99)
 (Si ninguna, ir a p.7.8)

7.5. ¿En que año visitó por última vez (su país de nacimiento) después de su llegada a España? (Si no sabe la respuesta rellene el peines con ceros)

ANOULT (Si no sabe, rellenar con ceros)

7.10. ¿Qué cantidad total ha enviado en el último año?

RECANT € (Si no sabe, rellenar con 99999)

7.11. ¿A quién envía el dinero? (Varias opciones de respuesta son posibles)

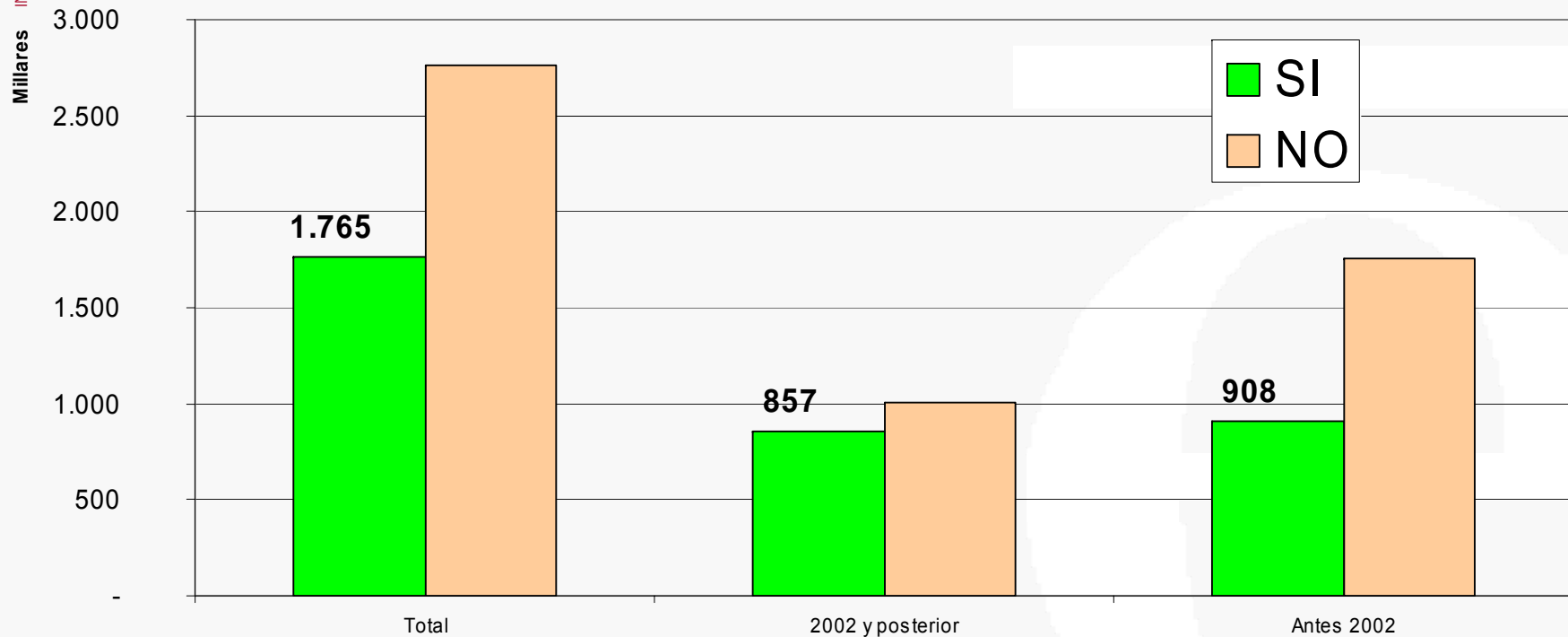
- | | | | |
|--------|--|-------------------------------|-------------------------------|
| REESP | Esposo/Esposa o pareja | <input type="checkbox"/> 1 Sí | <input type="checkbox"/> 6 No |
| REPAD | Padres | <input type="checkbox"/> 1 Sí | <input type="checkbox"/> 6 No |
| REHIJ | Hijos | <input type="checkbox"/> 1 Sí | <input type="checkbox"/> 6 No |
| REHERM | Hermanos | <input type="checkbox"/> 1 Sí | <input type="checkbox"/> 6 No |
| REPAR | Otros parientes | <input type="checkbox"/> 1 Sí | <input type="checkbox"/> 6 No |
| REOTR | Otras personas no familiares o instituciones | <input type="checkbox"/> 1 Sí | <input type="checkbox"/> 6 No |

7.12. ¿Qué medio utiliza con más frecuencia para enviar el dinero? (Le leo las opciones)

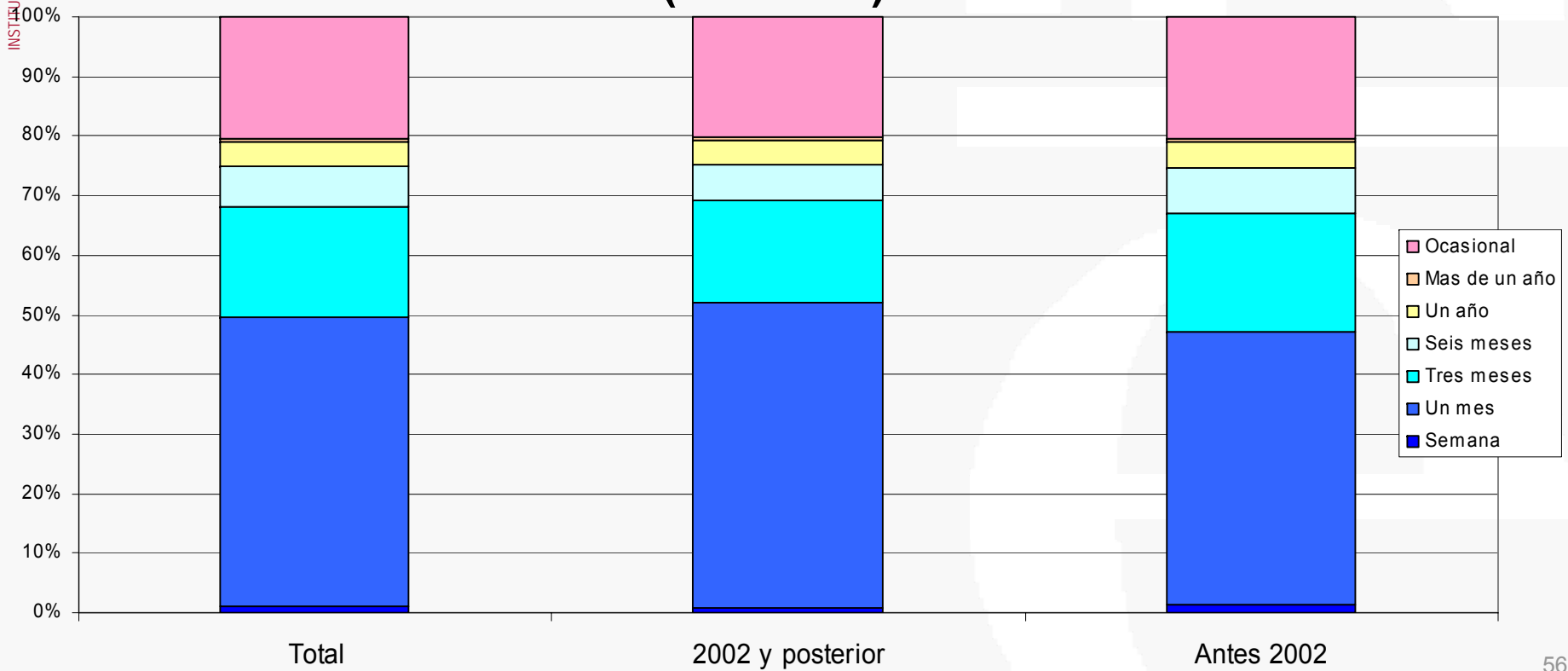
- REMED
- 1 Giro postal
 2 Transferencia bancaria
 3 Agencias intermediarias (locutono, remesadoras etc.)
 4 A través de otras personas
 5 Otro medio

4. Algunos resultados ENI-2007 (XV)

Inmigrantes según declaración de envío de remesas y año de llegada a España (ENI-2007)

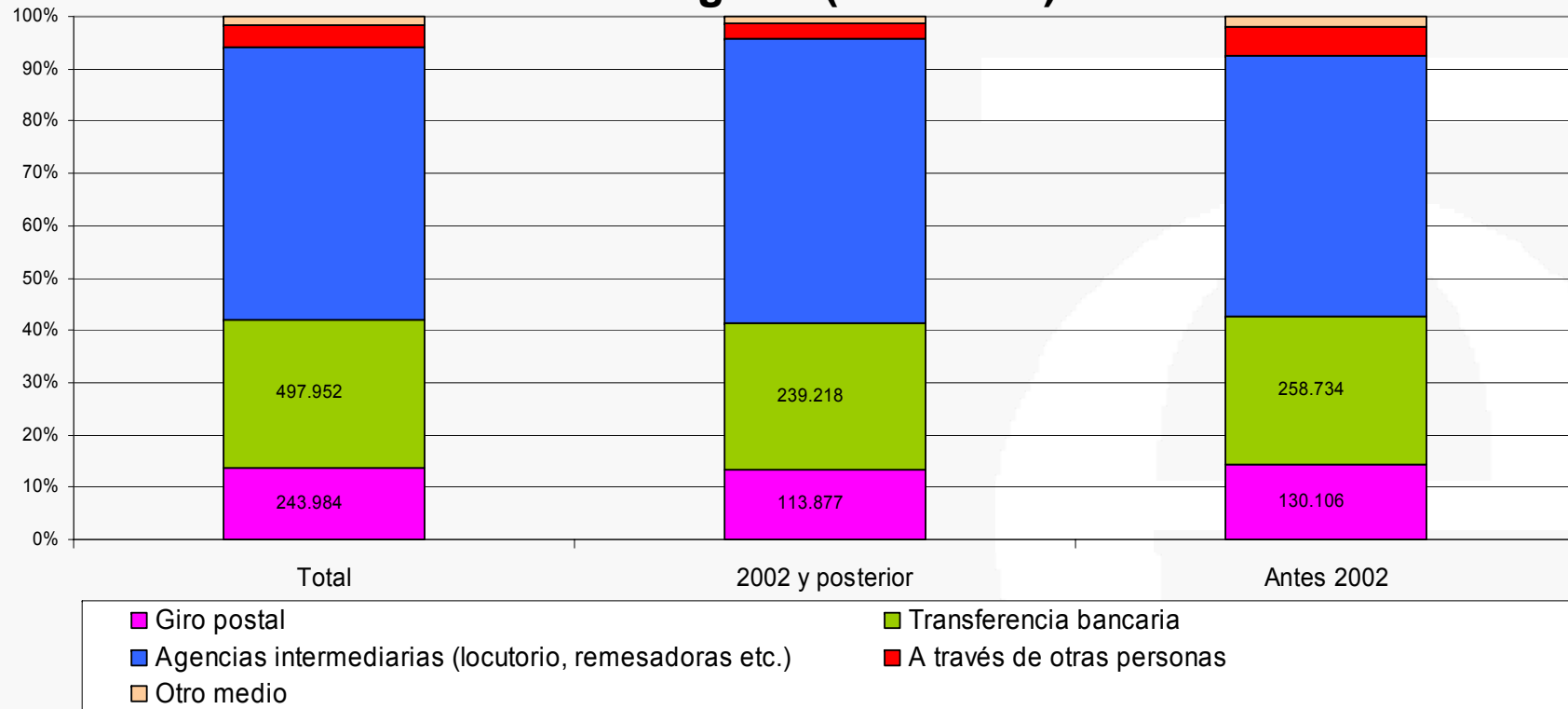


Frecuencia del envío de remesas según año de llegada (ENI-2007)



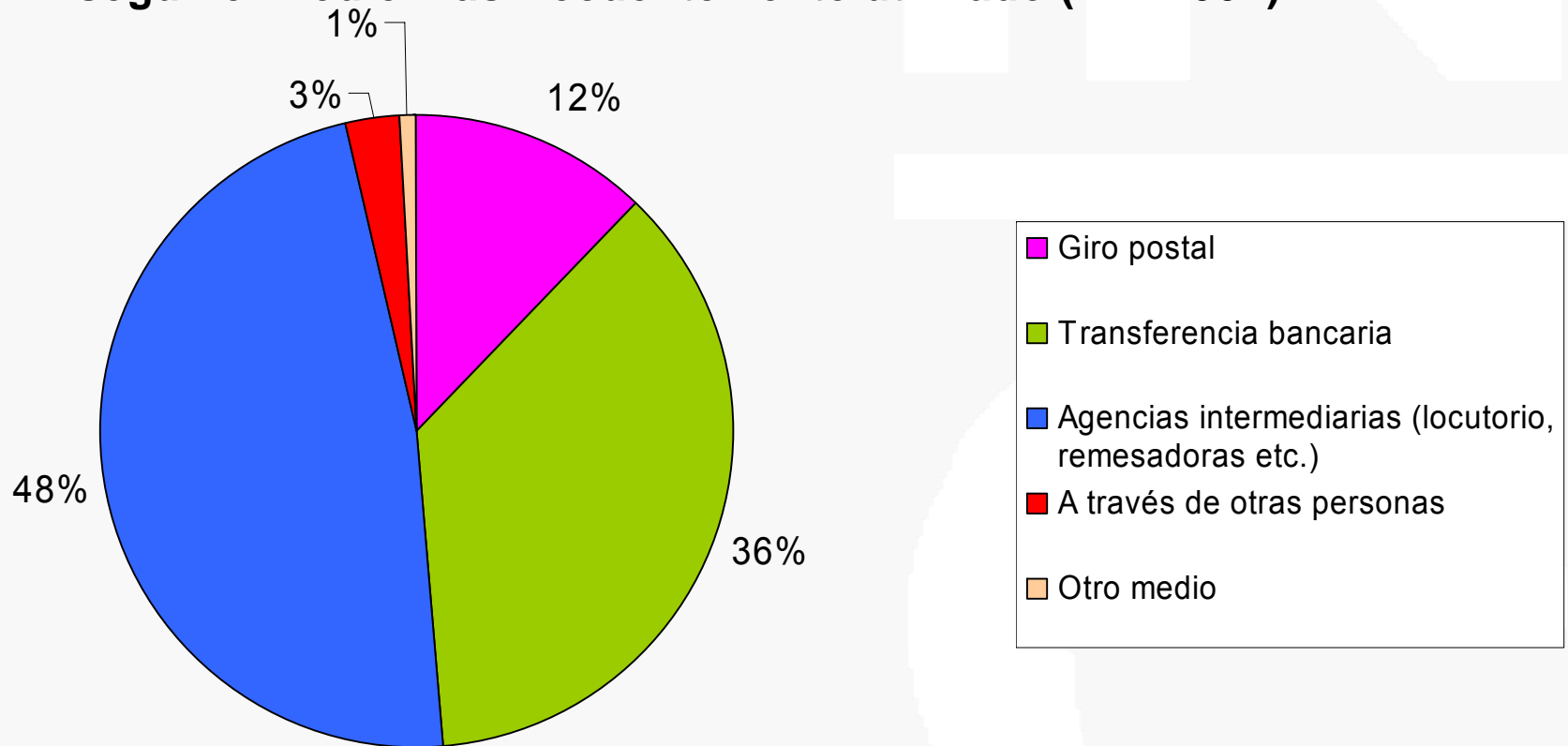
4. Algunos resultados ENI-2007 (XVII)

Medio más frecuente para el envío de remesas según año de llegada (ENI-2007)



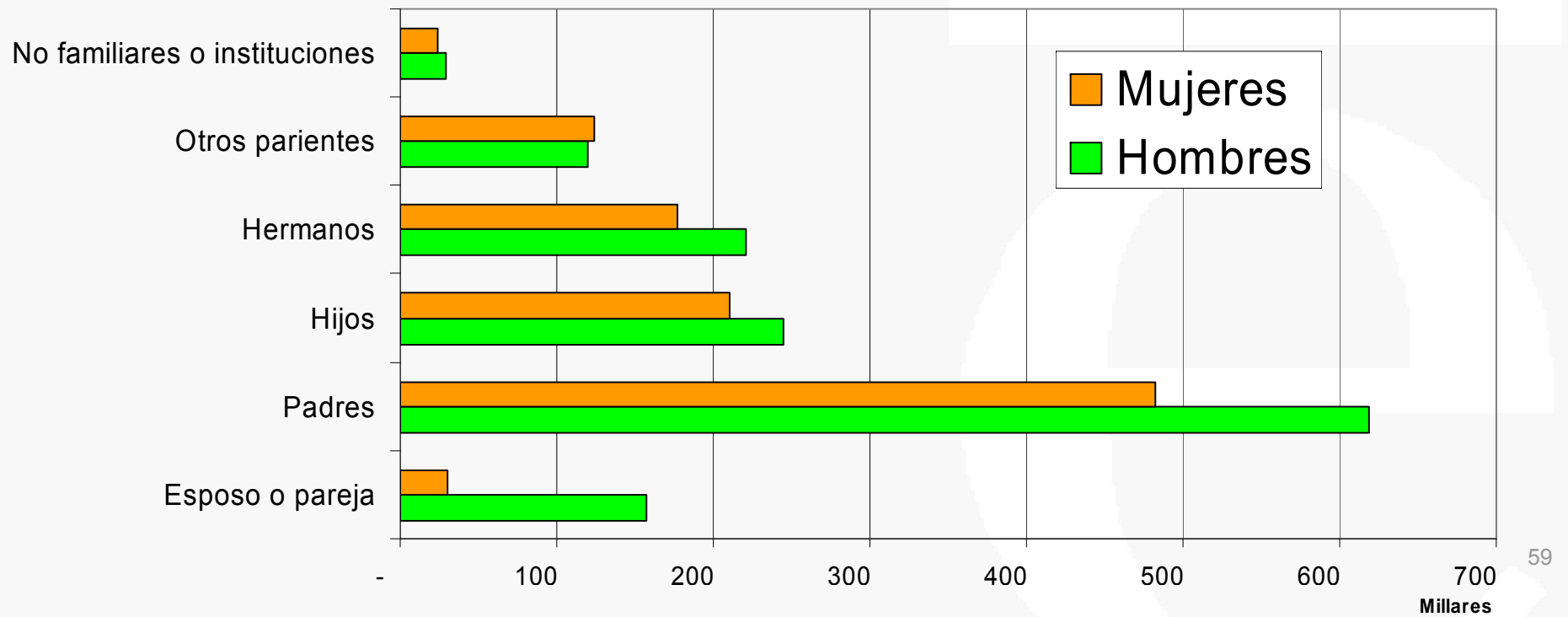
4. Algunos resultados ENI-2007 (XVIII)

Proporción del monto económico de las remesas del último año según el medio mas frecuentemente utilizado (ENI-2007)



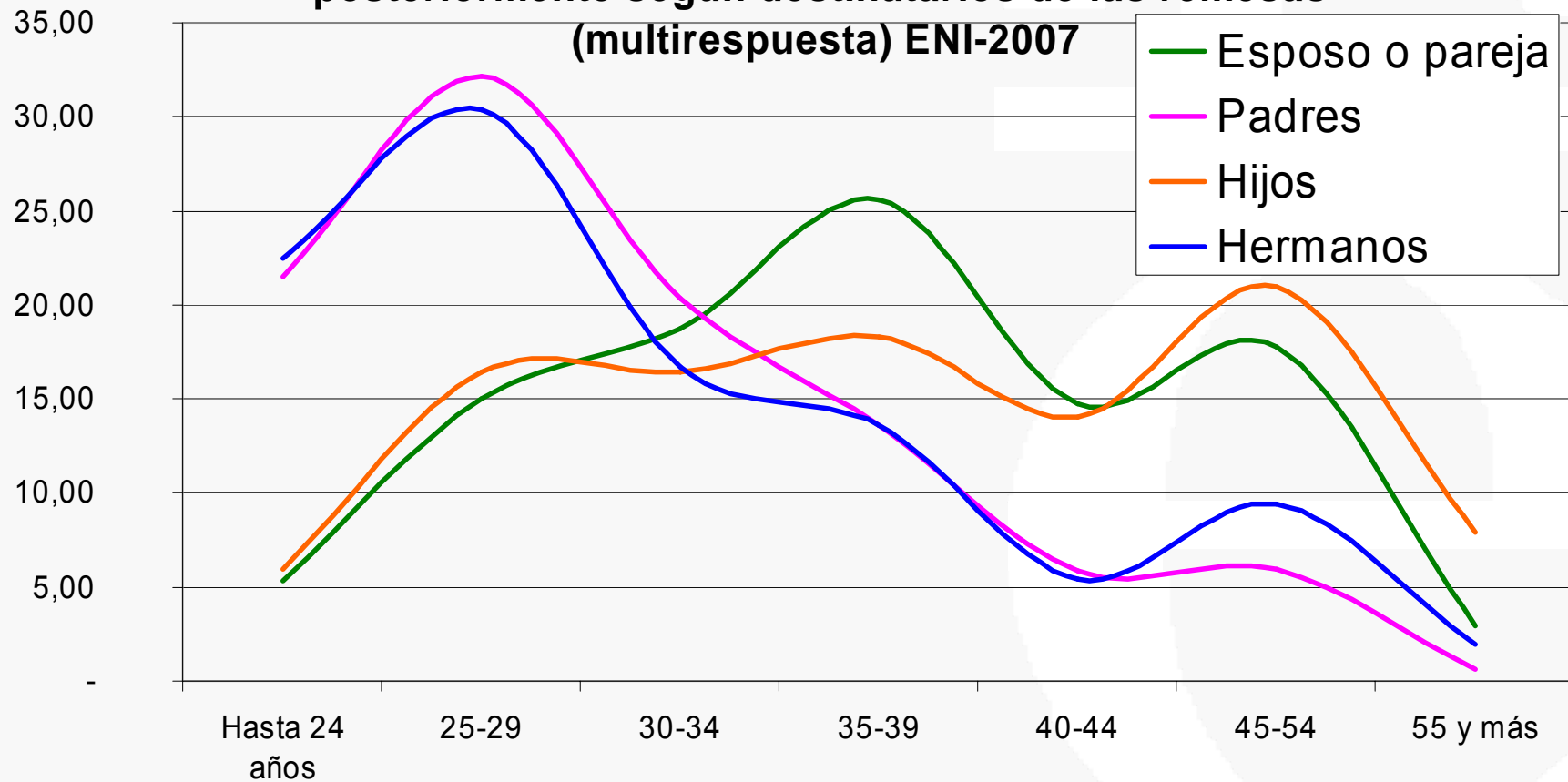
4. Algunos resultados ENI-2007 (XIX)

Inmigrantes según los destinatarios declarados de las remesas (multirespuesta) ENI-2007



4. Algunos resultados ENI-2007 (XX)

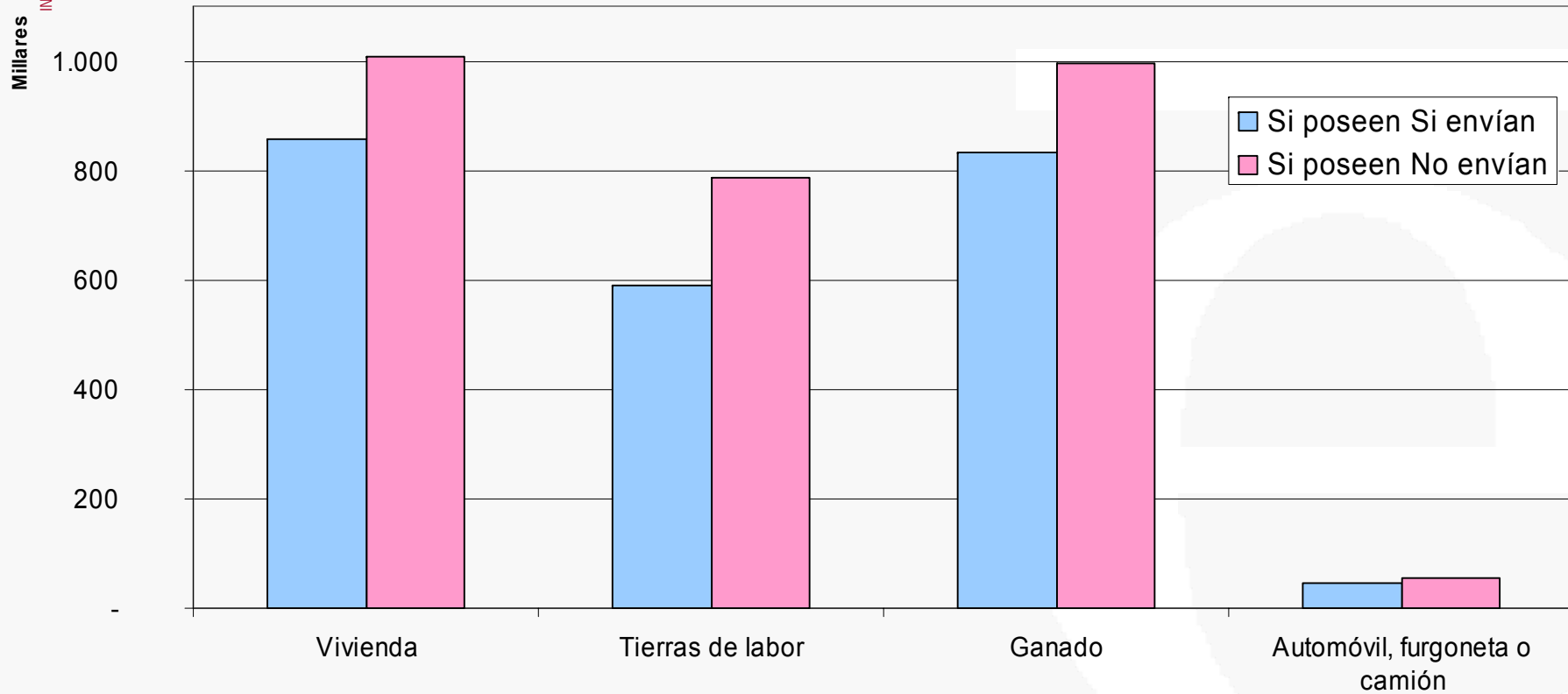
Perfil de edades de los inmigrantes llegados en 2002 y posteriormente según destinatarios de las remesas (multirespuesta) ENI-2007



Encuesta Nacional de Inmigrantes 2007. Encuentro Remesas

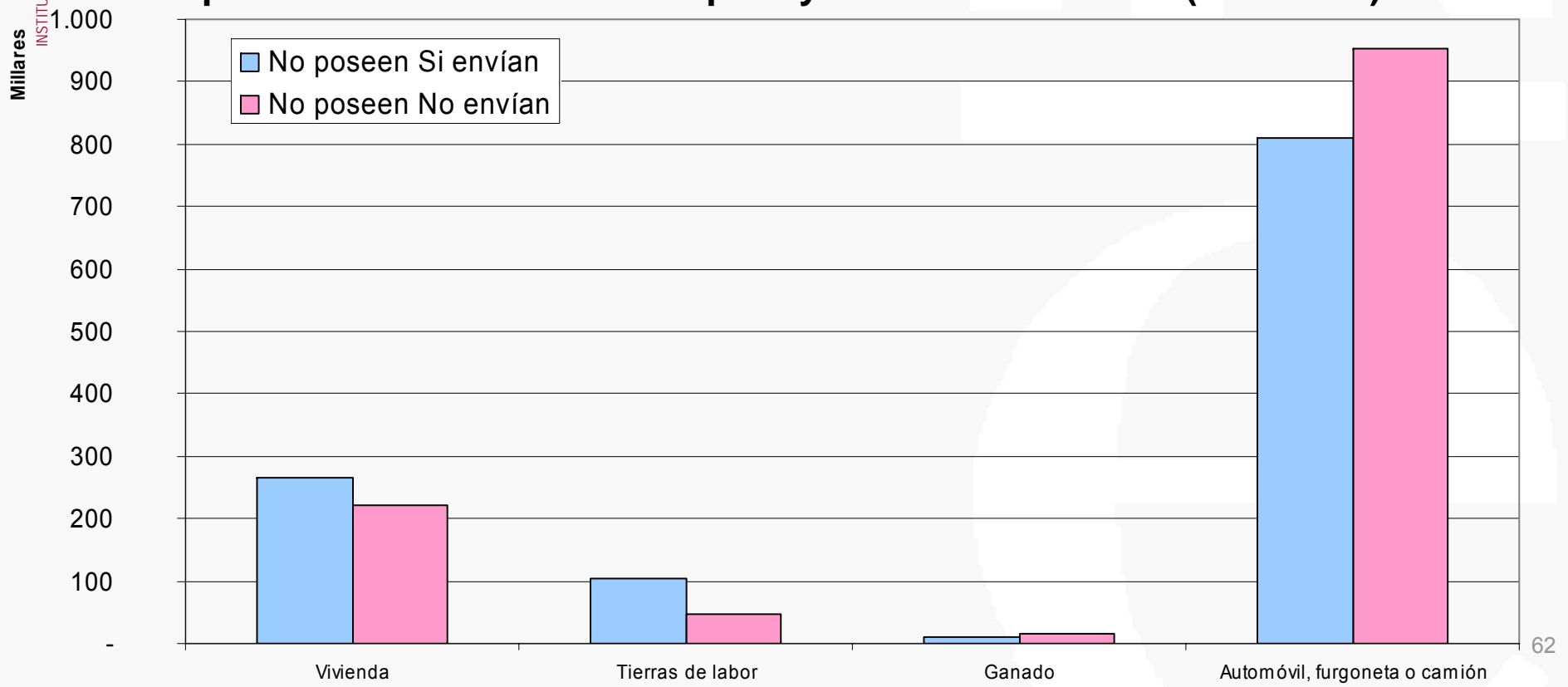
4. Algunos resultados ENI-2007 (XXI)

Inmigrantes llegados después de 2001 según la relación entre posesión de bienes en su país y envío de remesas (ENI-2007)



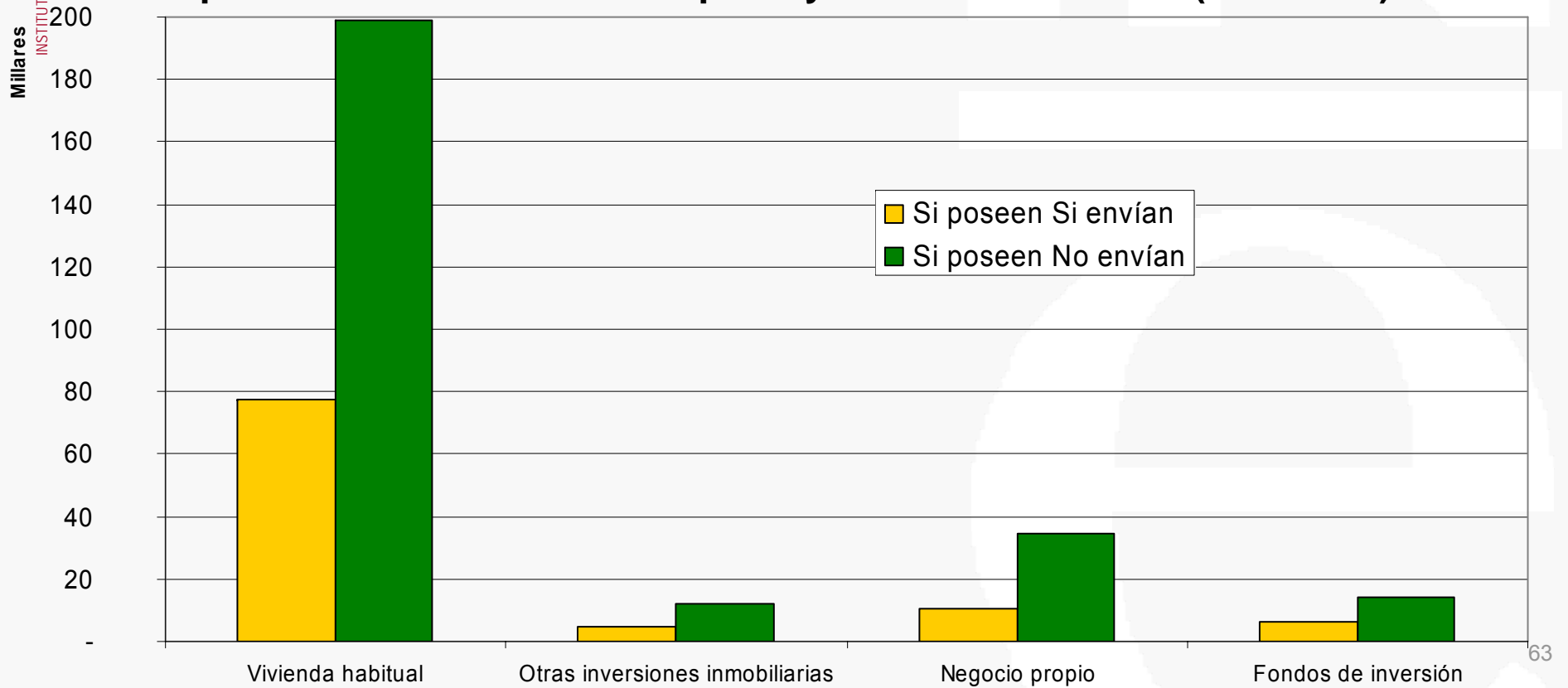
4. Algunos resultados ENI-2007 (XXII)

Inmigrantes llegados después de 2001 según la relación entre posesión de bienes en su país y envío de remesas (ENI-2007)



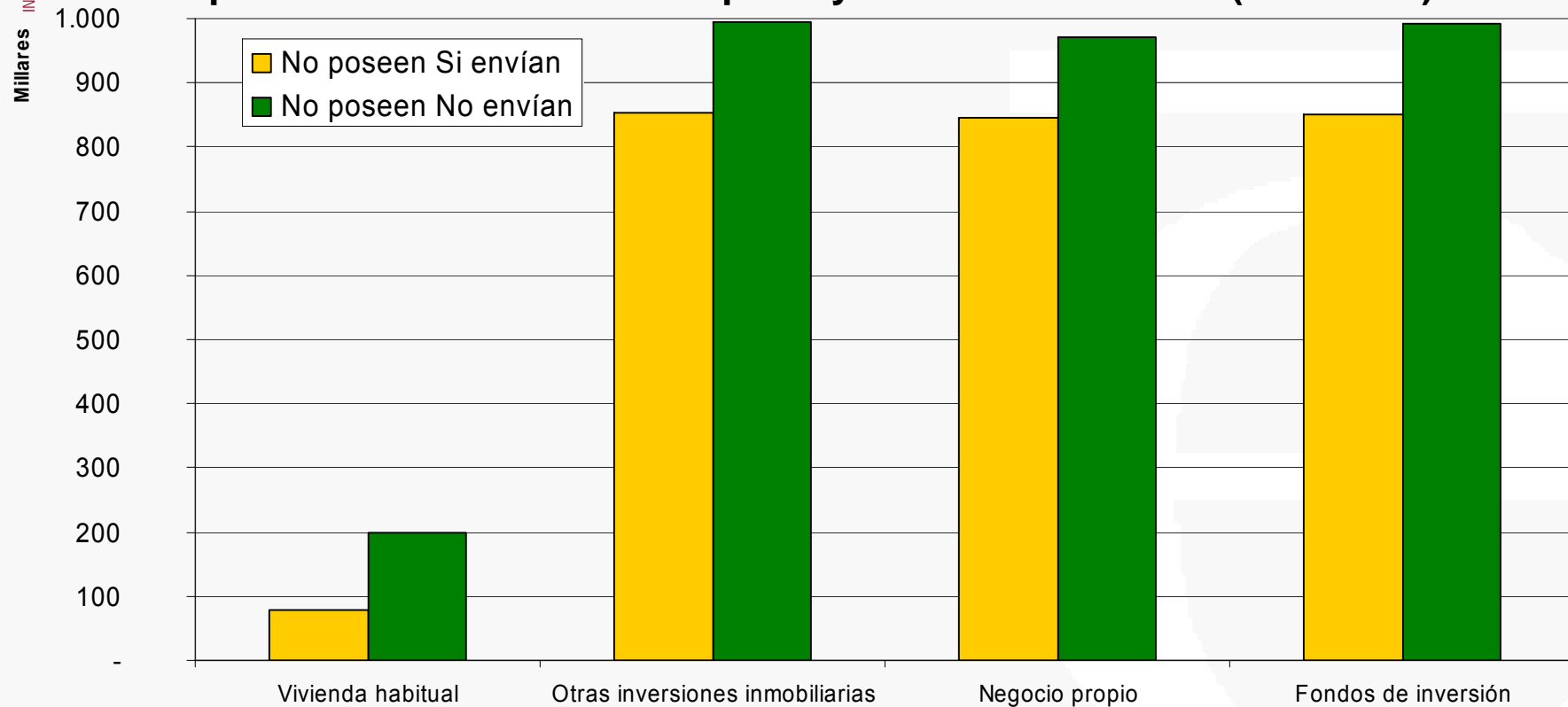
4. Algunos resultados ENI-2007 (XXIII)

Inmigrantes llegados después de 2001 según la relación entre posesión de bienes en España y envío de remesas (ENI-2007)



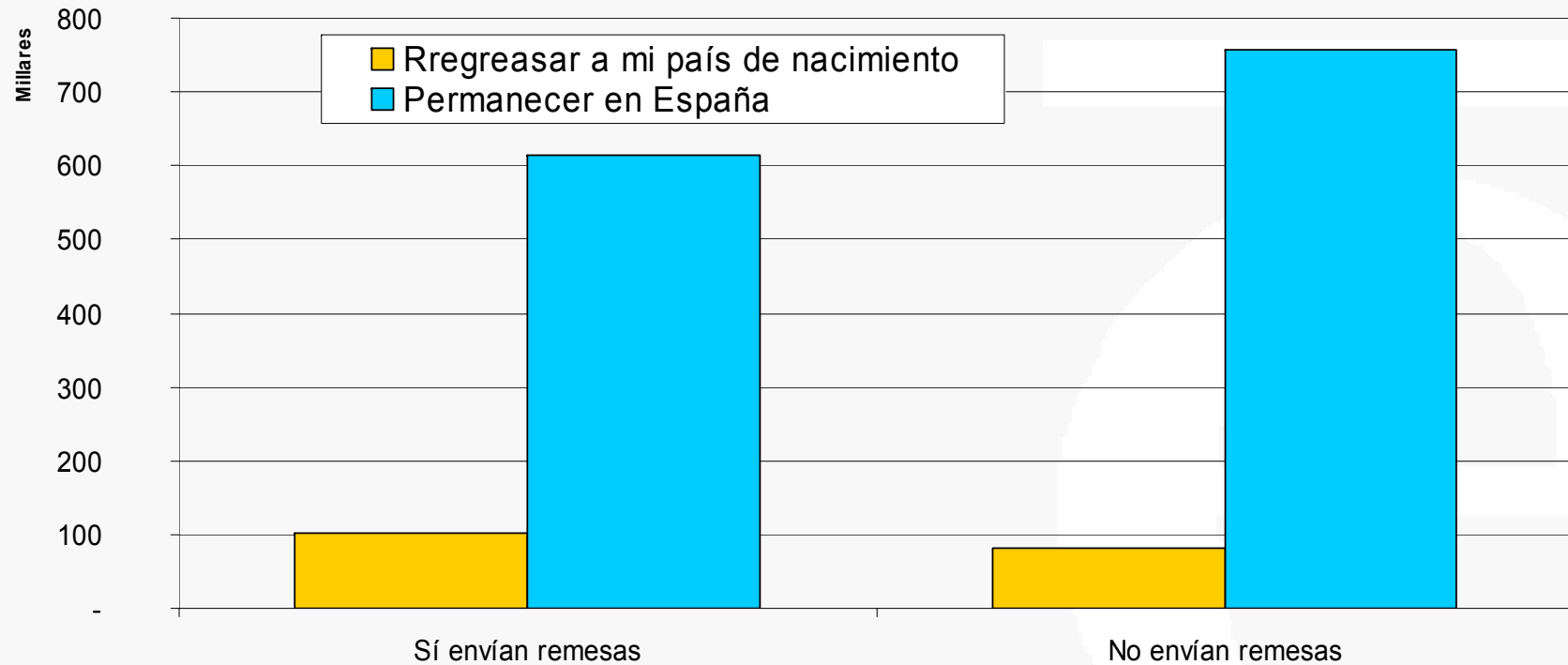
4. Algunos resultados ENI-2007 (XXIV)

Inmigrantes llegados después de 2001 según la relación entre posesión de bienes en España y envío de remesas (ENI-2007)



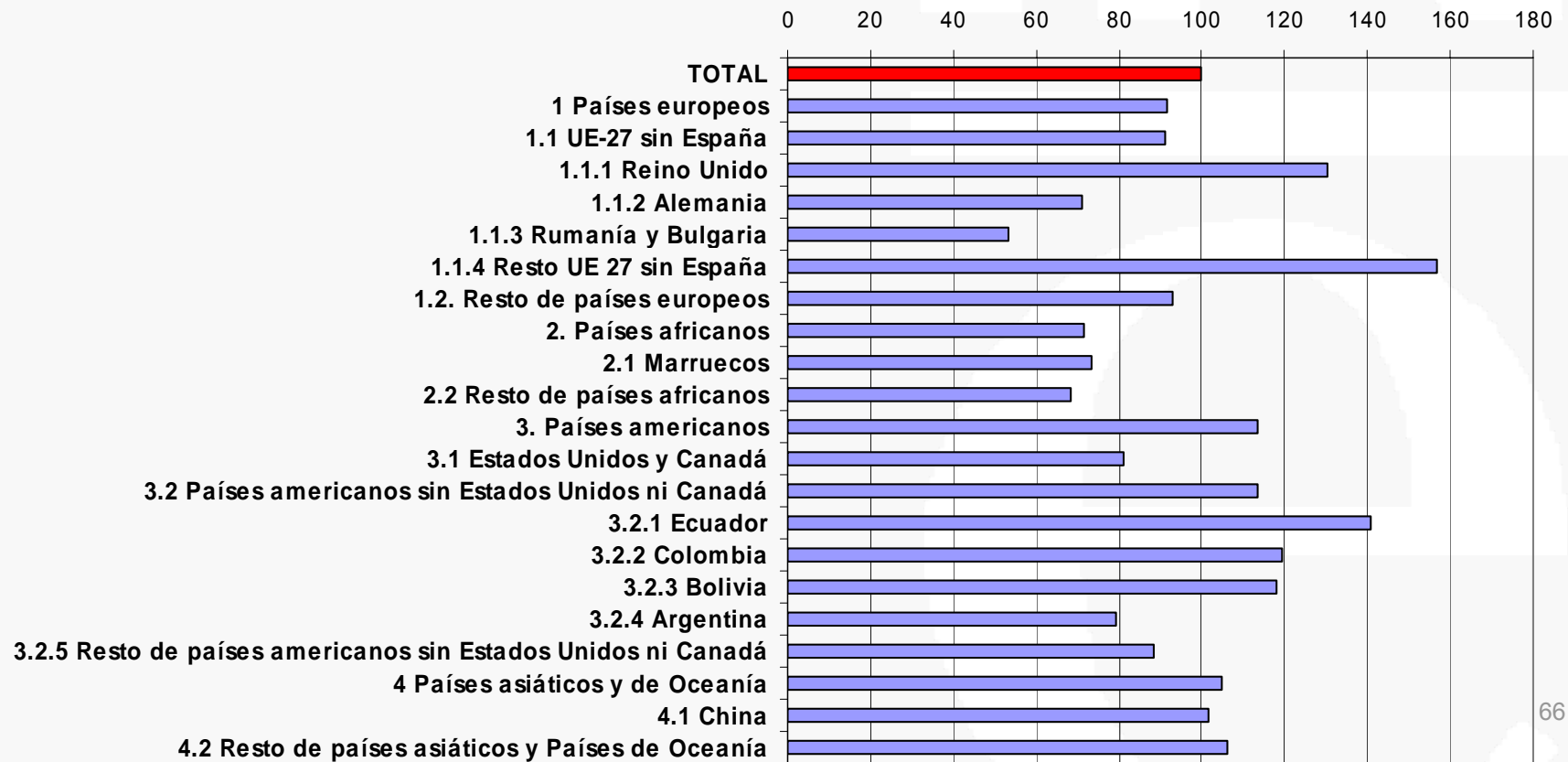
4. Algunos resultados ENI-2007 (XXV)

Inmigrantes llegados con posterioridad a 2001 según intenciones de regreso y envío de remesas (ENI-2007)



4. Algunos resultados ENI-2007 (XXVI)

Índice de remesas medias enviadas durante el último año por grupos de países de nacimiento (cualquier duración de estancia)





Población / Migraciones / ENI-2007



La **Encuesta Nacional de Inmigrantes 2007** está dirigida a investigar las características demográficas y sociales de los nacidos en el extranjero, así como sus itinerarios migratorios, historia laboral y residencial, relaciones familiares y con el país de origen y relaciones en la sociedad española. La ENI-2007

pone especial énfasis en la investigación de las relaciones sociales y redes personales vinculadas al hecho migratorio. Es una encuesta de propósito general y amplísima temática y la primera gran encuesta sobre los recientes flujos migratorios que abarca todo el territorio nacional y todos los colectivos de inmigrantes.

La ENI-2007 denomina inmigrantes a su población objetivo, que son los nacidos en el extranjero, con 16 años o más, y residentes en viviendas familiares en España en el momento de la encuesta

Migraciones

Encuesta Nacional de Inmigrantes 2007

Avance de resultados

[Nota de prensa](#) (22 mayo 2008)

[Avance de resultados](#) **Nota**

Resultados detallados (23 julio 2008)

[Nacionales](#)

[Comunidades autónomas](#)

[Continentes y países más representados](#)

Metodología

[Breve historia del proyecto](#)

[Metodología general](#)

[Clasificaciones utilizadas](#)

[Cuestionarios](#)

Otra información disponible

Informe de la encuesta nacional de inmigrantes

[Seleccionar capítulo:](#)

[Microdatos de la encuesta](#)



Instituto
Nacional de
Estadística